

Echiquier World Equity Growth Fund B EUR

Categoria Morningstar™

Azionari Internazionali Large Cap Growth

Benchmark Morningstar

Morningstar Global Growth Target Market

Exposure NR USD

Usato nel Report

Benchmark Dichiarato

MSCI ACWI NR EUR

Morningstar Rating™

★★★★

Obiettivo d'Investimento Dichiarato

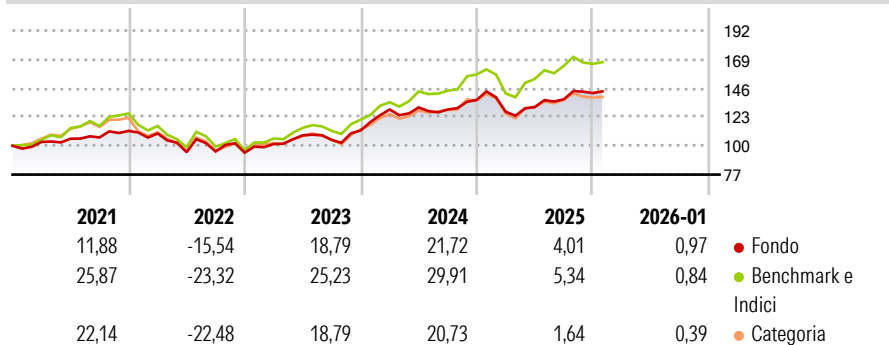
The Sub-Fund is long-term performance through exposure on growth securities in international markets, investing in international leaders. The MSCI All Country World Index could be used as an a posteriori performance comparison. This index, which is used solely for information purposes, is calculated in euros and dividends reinvested by MSCI. This index covers 50 countries from all geographic areas (developed countries and emerging countries). It is not consistent with environmental and social characteristics promoted by this Sub-Fund. The Reference Currency of the Sub-Fund is in Euro ("EUR").

Misure di Rischio

3Y Alpha	-1,74	3Y Sharpe Ratio	0,89
3Y Beta	0,85	3Y Std Dev	11,18
3Y R-Squared	85,15	3Y Risk	-Med
3Y Info Ratio	-0,94	5Y Risk	-Med
3Y Tracking Error	4,93	10Y Risk	Med

Basati su Morningstar Global Growth Target Market Exposure NR USD (dove applicabile)


Rendimenti



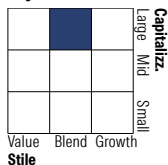
Rend. Cumulati %	Fondo	Bmk	Cat	Rendimenti Trimestrali %	Q1	Q2	Q3	Q4
3-Mesi	-2,05	-0,10	-1,49	2026	-	-	-	-
6-Mesi	3,64	3,29	0,98	2025	-6,95	2,94	4,76	3,64
1-Anno	-1,45	0,92	-5,12	2024	14,89	1,32	-1,27	5,91
3-Anni Ann.ti	11,46	16,24	9,16	2023	7,28	6,86	-3,36	7,22
5-Anni Ann.ti	6,27	8,78	4,43	2022	-1,84	-13,59	0,57	-1,00
10-Anni Ann.ti	11,43	12,70	9,89					

Rendimenti aggiornati al 16/02/2026

Portafoglio 31/01/2026



Style Box Azionaria

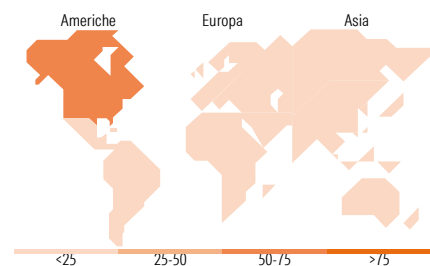


Mkt Cap %

Giant	80,28
Large	19,72
Medium	0,00
Small	0,00
Micro	0,00

Capitalizzazione media di mercato















Ave Mkt Cap EUR	357.867, 23
-----------------	----------------



Titoli principali

Nome	Settore	%
Microsoft Corp	Software	9,77
Amazon.com Inc	E-commerce	9,75
Mastercard Inc Class A	Finanza	6,85
Visa Inc Class A	Finanza	6,48
Eli Lilly and Co	Farmaceutico	6,40
Stryker Corp	Sanità	4,93
Thermo Fisher Scientific Inc	Sanità	4,75
AIA Group Ltd	Industria	4,75
Itau Unibanco Holding SA...	Finanza	4,70
Weg SA	Industria	4,64
% Primi 10 Titoli sul Patrimonio		63,00
Numero Complessivo di Titoli Azionari		20
Numero Complessivo di Titoli Obbligazionari		0

Distribuzione Settoriale %

 Ciclico	34,37
 Materie Prime	0,01
 Beni di Consumo Ciclici	10,72
 Finanza	23,64
 Immobiliare	0,00
<hr/>	
 Sensibile	39,26
 Telecomunicazioni	0,01
 Energia	0,00
 Beni Industriali	8,61
 Tecnologia	30,64
<hr/>	
 Difensivo	26,36
 Beni Difensivi	3,27
 Salute	23,09
 Servizi di Pubblica Utilità	0,00

Ripartizione Geografica %

America	74,46
Stati Uniti	61,53
Canada	0,00
America Latina e Centrale	12,94
Europa	3,96
Regno Unito	3,96
Europa Occidentale - Euro	0,00
Europa Occidentale - Non Euro	0,00
Europa dell'Est	0,00
Africa	0,00
Medio Oriente	0,00
Asia	21,57
Giappone	7,42
Australasia	0,00
Asia - Paesi Sviluppati	10,27
Asia - Emergente	3,88

Anagrafica

Società di Gestione	La Financière de l'Echiquier	Patrimonio Classe (Mln)	70,85 EUR	Investimento Min. Ingresso	-
Telefono	01 47 23 90 90	(16/02/2026)		Investimento Min. Successivo	-
Web	www.lfde.com	Domicilio	LUSSEMBURGO	T.E.R.	1,97%
Data di Partenza	08/11/2013	Valuta del Fondo	EUR	Spese correnti	1,75%
Nome del Gestore	-	UCITS	Si	Commissione di incentivo	-
Data Inizio Gestione	01/09/2014	Inc/Acc	Acc		
NAV (16/02/2026)	EUR 343,32	ISIN	LU0969070019		

Echiquier World Equity Growth Fund B EUR

Patrimonio Netto (Mln)	81,04 EUR
(31/01/2026)	