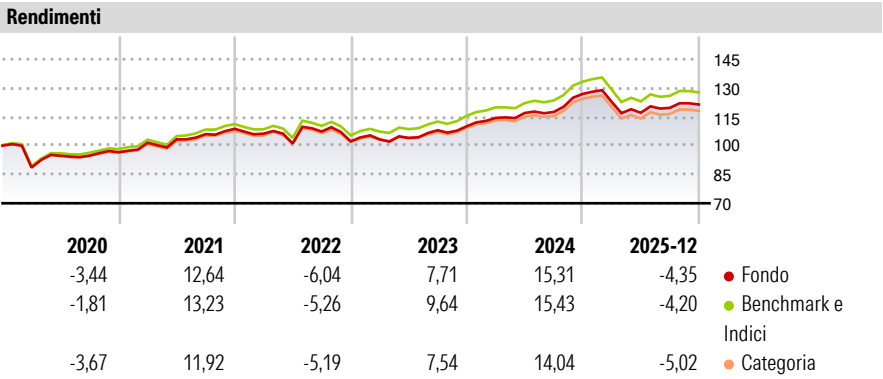


Neuberger Berman High Yield Bond Fund Class USD I2 (Monthly) Distributing

Categoria Morningstar™	Benchmark Morningstar	Benchmark Dichiarato	Morningstar Rating™
Obbligazionari High Yield USD	Morningstar US High-Yield Bond TR USD Usato nel Report	ICE BofA US HY Constnd TR USD	★★★

Obiettivo d'Investimento Dichiarato
Il Fondo mira a conseguire un interessante rendimento totale (reddito più apprezzamento del capitale) dal mercato dei titoli a reddito fisso ad alto rendimento.



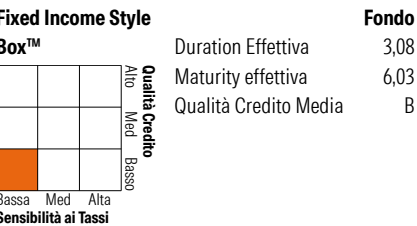

Misure di Rischio			
3Y Alpha	-0,40	3Y Sharpe Ratio	0,46
3Y Beta	0,94	3Y Std Dev	6,52
3Y R-Squared	98,39	3Y Risk	Med
3Y Info Ratio	-1,16	5Y Risk	Med
3Y Tracking Error	0,65	10Y Risk	Med

Basati su Morningstar US High-Yield Bond TR USD (dove applicabile)

Rend. Cumulati %	Fondo	Bmk	Cat	Rendimenti Trimestrali %	Q1	Q2	Q3	Q4
3-Mesi	-0,71	-0,85	-0,94	2026	-	-	-	-
6-Mesi	0,33	0,31	-0,05	2025	-3,28	-4,61	2,19	1,46
1-Anno	-5,81	-5,83	-6,52	2024	3,98	2,22	0,45	8,00
3-Anni Ann.ti	4,75	5,42	4,23	2023	1,05	0,74	3,83	1,92
5-Anni Ann.ti	4,30	4,96	4,15	2022	-2,32	-4,87	6,20	-4,79
10-Anni Ann.ti	4,42	5,71	4,38					

Rendimenti aggiornati al 29/01/2026

Portafoglio 31/12/2025



Credit Quality %	Fond	Credit Quality %	Fond
AAA	1,68	BBB	1,44
AA	0,00	BB	50,11
A	0,00	B	33,40
		Below B	13,30
		Not Rated	0,05

Titoli principali		
Nome	Settore	%
1261229 Bc Ltd.	—	0,67
Tenet Healthcare Corporation	—	0,64
Carnival Corporation	—	0,61
Mineral Resources Ltd.	—	0,57
Mauser Packaging Solutions...	—	0,53
Madison IAQ LLC	—	0,53
Quikrete Holdings Inc	—	0,51
Molina Healthcare, Inc.	—	0,49
UKG Inc.	—	0,48
Antero Midstream Partners LP...	—	0,48
% Primi 10 Titoli sul Patrimonio		5,50
Numero Complessivo di Titoli Azionari		0
Numero Complessivo di Titoli Obbligazionari		525

Fixed Income Sector Weightings %	Fondo
Governativo	0,00
Societario	98,10
Cartolarizzazioni	1,37
Enti Locali	0,00
Liquidità ed equivalenti	0,53
Derivati	0,00
Coupon Range %	Fondo
0 coupon	0,00
Da 0 a 4 cedole	1,45
Da 4 a 6 cedole	20,52
Da 6 a 8 cedole	61,31
Da 8 a 10 cedole	13,85
Da 10 a 12 cedole	1,57
Oltre 12 cedole	1,30

Scadenze %	Fondo
da 1 a 3	7,21
da 3 a 5	34,54
da 5 a 7	34,36
da 7 a 10	19,49
da 10 a 15	2,89
da 15 a 20	0,31
da 20 a 30	0,95
oltre 30	0,26

Anagrafica

Società di Gestione	Neuberger Berman Asset Management Ireland Limited	Patrimonio Classe (Mln)	48,96 USD	Investimento Min. Ingresso	50.000.000 USD
Telefono	-	(29/01/2026)		Investimento Min. Successivo	-
Web	-	Domicilio	IRLANDA	T.E.R.	0,59%
Data di Partenza	24/09/2015	Valuta del Fondo	USD	Spese correnti	0,61%
Nome del Gestore	-	UCITS	Si	Commissione di incentivo	-
Data Inizio Gestione	31/12/2019	Inc/Acc	Inc		
NAV (29/01/2026)	USD 8,31	ISIN	IE00BH2RDM00		
Patrimonio Netto (Mln)	2.014,76 USD				
(31/12/2025)					