

# BlackRock Global Funds - Asian Dragon Fund A2 SGD Hedged

## Categoria Morningstar™

Azionari Altri Settori

## Benchmark Morningstar

Not Categorized  
Usato nel Report

## Benchmark Dichiarato

MSCI AC Asia Ex Japan NR USD

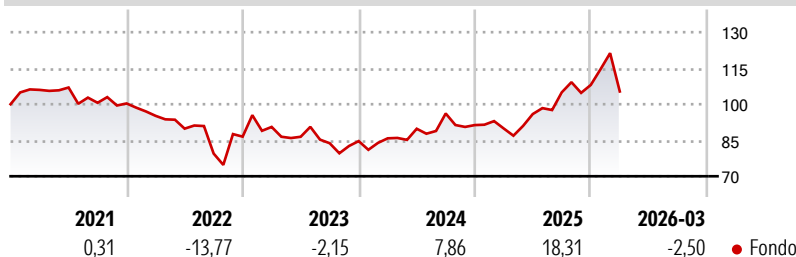
## Morningstar Rating™

Senza rating

### Obiettivo d'Investimento Dichiarato

Mira a massimizzare il rendimento investendo almeno il 70% del patrimonio netto totale in titoli azionari di società con sede o che svolgono prevalentemente la loro attività economica in Asia, Giappone escluso.

### Rendimenti



### Misure di Rischio

|                   |   |                 |       |
|-------------------|---|-----------------|-------|
| 3Y Alpha          | - | 3Y Sharpe Ratio | 0,21  |
| 3Y Beta           | - | 3Y Std Dev      | 15,62 |
| 3Y R-Squared      | - | 3Y Risk         | -     |
| 3Y Info Ratio     | - | 5Y Risk         | -     |
| 3Y Tracking Error | - | 10Y Risk        | -     |

### Rend. Cumulati %

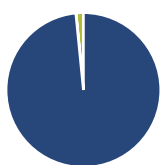
| Periodo        | Fondo |
|----------------|-------|
| 3-Mesi         | 5,31  |
| 6-Mesi         | 12,85 |
| 1-Anno         | 42,63 |
| 3-Anni Ann.ti  | 12,30 |
| 5-Anni Ann.ti  | 2,89  |
| 10-Anni Ann.ti | 6,95  |

Rendimenti aggiornati al 28/04/2026

### Rendimenti

| Periodo | Q1    | Q2    | Q3     | Q4    |
|---------|-------|-------|--------|-------|
| 2026    | -2,50 | -     | -      | -     |
| 2025    | -1,55 | 6,70  | 9,41   | 2,95  |
| 2024    | 1,36  | 4,64  | 7,09   | -5,04 |
| 2023    | 4,67  | -4,52 | -3,10  | 1,05  |
| 2022    | -5,14 | -5,61 | -11,54 | 8,87  |

### Portafoglio 31/03/2026



#### Asset Allocation %

|              |       |
|--------------|-------|
| Azioni       | 98,43 |
| Obbligazioni | 0,05  |
| Liquidità    | 1,52  |
| Altro        | 0,00  |

#### Style Box Azionaria

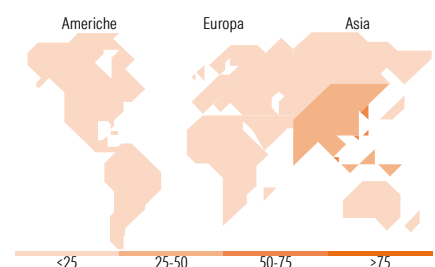


#### Mkt Cap %

| Market Cap | Fondo |
|------------|-------|
| Giant      | 65,38 |
| Large      | 30,68 |
| Medium     | 0,73  |
| Small      | 3,21  |
| Micro      | 0,00  |

#### Capitalizzazione media di mercato

| Media Mkt Cap USD | Fondo     |
|-------------------|-----------|
| Ave Mkt Cap USD   | 82.298,69 |



### Titoli principali

| Nome  | Settore | % |
|---|---------|---|
| Taiwan Semiconductor...                     | 9,96    |   |
| Samsung Electronics Co Ltd                  | 8,30    |   |
| BlackRock ICS USD...                        | 7,82    |   |
| Tencent Holdings Ltd                        | 6,91    |   |
| SK Hynix Inc                                | 4,17    |   |
| Alibaba Group Holding Ltd...                | 3,55    |   |
| Oversea-Chinese Banking Corp...             | 3,28    |   |
| Ping An Insurance (Group)...                | 3,12    |   |
| ASE Technology Holding Co Ltd               | 3,06    |   |
| ICICI Bank Ltd ADR                          | 2,77    |   |
| % Primi 10 Titoli sul Patrimonio            | 52,94   |   |
| Numero Complessivo di Titoli Azionari       | 44      |   |
| Numero Complessivo di Titoli Obbligazionari | 0       |   |

### Distribuzione Settoriale %

| Settore                     | Fondo        |
|-----------------------------|--------------|
| <b>Ciclico</b>              | <b>34,55</b> |
| Materie Prime               | 3,28         |
| Beni di Consumo Ciclici     | 15,59        |
| Finanza                     | 15,68        |
| Immobiliare                 | -            |
| <b>Sensibile</b>            | <b>58,85</b> |
| Telecomunicazioni           | 13,39        |
| Energia                     | 2,12         |
| Beni Industriali            | 11,40        |
| Tecnologia                  | 31,94        |
| <b>Difensivo</b>            | <b>6,60</b>  |
| Beni Difensivi              | 6,60         |
| Salute                      | -            |
| Servizi di Pubblica Utilità | -            |

### Ripartizione Geografica %

| Regione                       | Fondo        |
|-------------------------------|--------------|
| <b>America</b>                | <b>3,15</b>  |
| Stati Uniti                   | 2,19         |
| Canada                        | 0,96         |
| America Latina e Centrale     | 0,00         |
| <b>Europa</b>                 | <b>0,00</b>  |
| Regno Unito                   | 0,00         |
| Europa Occidentale - Euro     | 0,00         |
| Europa Occidentale - Non Euro | 0,00         |
| Europa dell'Est               | 0,00         |
| Africa                        | 0,00         |
| Medio Oriente                 | 0,00         |
| <b>Asia</b>                   | <b>96,85</b> |
| Giappone                      | 0,00         |
| Australasia                   | 0,00         |
| Asia - Paesi Sviluppati       | 53,62        |
| Asia - Emergente              | 43,23        |

### Anagrafica

|                        |                           |                         |              |                              |           |
|------------------------|---------------------------|-------------------------|--------------|------------------------------|-----------|
| Società di Gestione    | BlackRock (Luxembourg) SA | Patrimonio Classe (Mln) | 83,22 SGD    | Investimento Min. Ingresso   | 5.000 USD |
| Telefono               | +44 20 77433000           | Domicilio               | LUSSEMBURGO  | Investimento Min. Successivo | 1.000 USD |
| Web                    | www.blackrock.com         | Valuta del Fondo        | SGD          | T.E.R.                       | 1,83%     |
| Data di Partenza       | 09/04/2014                | UCITS                   | Si           | Spese correnti               | 1,83%     |
| Nome del Gestore       | -                         | Inc/Acc                 | Acc          | Commissione di incentivo     | -         |
| Data Inizio Gestione   | 11/01/2023                | ISIN                    | LU1048588211 |                              |           |
| NAV (28/04/2026)       | SGD 19,17                 |                         |              |                              |           |
| Patrimonio Netto (Mln) | 729,75 USD                |                         |              |                              |           |

(31/03/2026)