

## Diversified Growth Company - Convertible B CHF Cap

**Categoria Morningstar™**

Obbligazionari Convertibili Globali - CHF  
hedged

## Benchmark Morningstar

Not Categorized  
Usato nel Report

## Benchmark Dichiarato

N/A

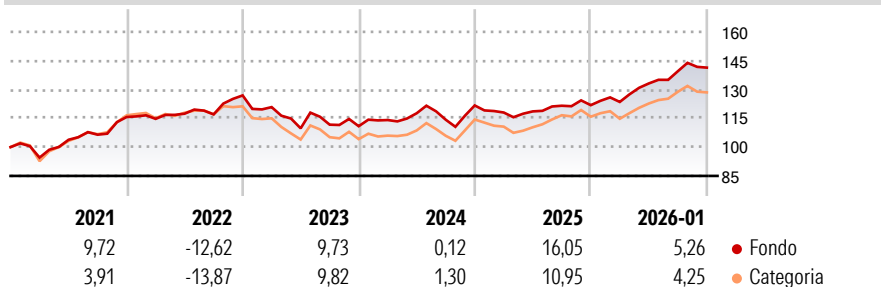
Morningstar Rating™

★★★★

### Obiettivo d'Investimento Dichiarato

The investment objective of the Sub-Fund is to achieve attractive risk adjusted returns over the medium to long term.

## Rendimenti



## Misure di Rischio

3Y Alpha	- 3Y Sharpe Ratio	0,77
3Y Beta	- 3Y Std Dev	7,98
3Y R-Squared	- 3Y Risk	Med
3Y Info Ratio	- 5Y Risk	Med
3Y Tracking Error	- 10Y Risk	-Med

**Rend. Cumulati %**

3-Mesi	5,21	3,51
6-Mesi	12,89	9,44
1-Anno	20,66	12,19
3-Anni Ann.ti	8,92	7,54
5-Anni Ann.ti	4,88	1,94
10-Anni Ann.ti	5,60	4,98

Rendimenti aggiornati al 09/02/2026

## Rendimenti

Trimestrali %	2024	2023	2022	2021
2026	-	-	-	-
2025	1,38	7,79	4,77	1,35
2024	-3,02	0,49	2,50	0,23
2023	2,88	3,12	-2,87	6,49
2022	-4,79	-9,15	1,73	-0,71

**Portafoglio -**

Asset Allocation %	Netta
--------------------	-------

### Fixed Income Style

**Box™**


Alto  
Med  
Basso

**Qualità Credito**

Duration Effettiva  
Maturità effettiva  
Qualità Credito Media

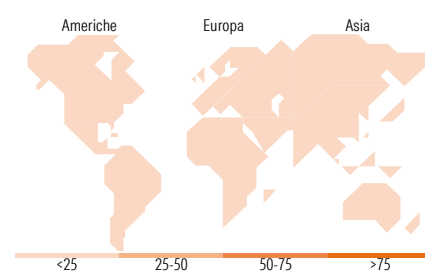
Bassa Med Alta

**Sensibilità ai Tassi**

## Fondo

—







—



## Titoli principali

Nome	Settore	%
.....		
% Primi 10 Titoli sul Patrimonio		0,00
Numero Complessivo di Titoli Azionari		-
Numero Complessivo di Titoli Obbligazionari		-

### Fixed Income Sector Weightings %

 Governativo	0,00
 Societario	0,00
 Cartolarizzazioni	0,00
 Enti Locali	0,00
 Liquidità ed equivalenti	0,00
 Derivati	0,00

**Coupon Range %**

0 coupon	0,00
Da 0 a 4 cedole	0,00
Da 4 a 6 cedole	0,00
Da 6 a 8 cedole	0,00
Da 8 a 10 cedole	0,00
Da 10 a 12 cedole	0,00
Oltre 12 cedole	0,00

### Ripartizione Geografica %

<b>America</b>	<b>0,00</b>
Stati Uniti	-
Canada	-
America Latina e Centrale	-
<b>Europa</b>	<b>0,00</b>
Regno Unito	-
Europa Occidentale - Euro	-
Europa Occidentale - Non Euro	-
Europa dell'Est	-
Africa	-
Medio Oriente	-
<b>Asia</b>	<b>0,00</b>
Giappone	-
Australasia	-
Asia - Paesi Sviluppati	-
Asia - Emergente	-

## Anagrafica

Società di Gestione	NS Partners Europe SA	Patrimonio Classe (Mln)	9,27 CHF	Investimento Min. Ingresso	3.000.000 CHF
Telefono	+352 (26) 27 11	(09/02/2026)		Investimento Min. Successivo	-
Web	nspgroup.com	Domicilio	LUSSEMBURGO	T.E.R.	-
Data di Partenza	12/06/2013	Valuta del Fondo	CHF	Spese correnti	1,21%
Nome del Gestore	-	UCITS	Si	Commissione di incentivo	10,00%
Data Inizio Gestione	06/07/2009	Inc/Acc	Acc		
NAV (09/02/2026)	CHF 153,66	ISIN	LU0903162732		
Patrimonio Netto (Mln)	-				