

# Amundi MSCI Pacific Ex Japan SRI Climate Paris Aligned - RE-C

## Categoria Morningstar™

Aktion Pazifik ohne Japan

## Benchmark Morningstar

Morningstar Developed Asia Pacific ex-Japan Target Market Exposure NR USD  
Usato nel Report

## Benchmark Dichiarato

MSCI Pacific ex JPN SRI filt PAB NR EUR

## Morningstar Rating™

★

### Obiettivo d'Investimento Dichiarato

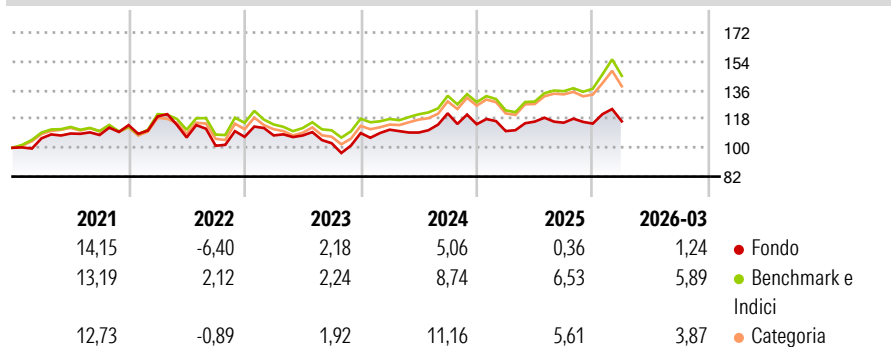
L'obiettivo del Comparto consiste nel replicare sinteticamente e/o fisicamente e superare leggermente il rendimento dell'indicatore di riferimento MSCI Pacific, che misura il rendimento dei mercati sviluppati nella regione del Pacifico. Il Comparto si prefigge di ottenere un livello di divergenza tra l'andamento della quotazione del Comparto e l'andamento della quotazione dell'indicatore di riferimento ("tracking error") di norma non entro il 2% su base annua ed entro lo 0,5% su base giornaliera. L'esposizione all'indice sarà ottenuta mediante replica fisica, con investimento diretto in tutti gli elementi costitutivi dell'indice.

### Misure di Rischio

3Y Alpha	-5,07	3Y Sharpe Ratio	0,03
3Y Beta	0,98	3Y Std Dev	12,27
3Y R-Squared	90,43	3Y Risk	Med
3Y Info Ratio	-1,16	5Y Risk	-Med
3Y Tracking Error	4,85	10Y Risk	-Med

Basati su Morningstar Developed Asia Pacific ex-Japan Target Market Exposure NR USD (dove applicabile)


### Rendimenti



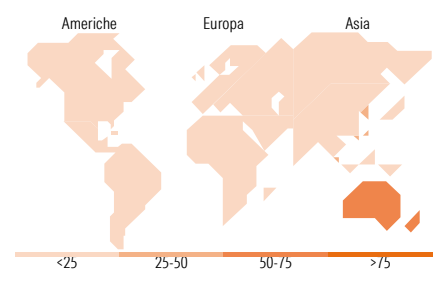
Rend. Cumulati %	Fondo	Bmk	Cat	Rendimenti Trimestrali %	Q1	Q2	Q3	Q4
3-Mesi	4,93	7,73	7,52	2026	1,24	-	-	-
6-Mesi	5,24	13,15	11,27	2025	-3,71	5,36	-0,59	-0,48
1-Anno	16,87	32,51	31,81	2024	1,94	-1,59	10,94	-5,61
3-Anni Ann.ti	4,00	9,95	9,71	2023	0,82	-0,04	-4,49	6,17
5-Anni Ann.ti	2,74	6,46	6,29	2022	4,76	-10,98	-4,87	5,50
10-Anni Ann.ti	5,00	7,98	7,88					

Rendimenti aggiornati al 14/04/2026

### Portafoglio 13/04/2026



Style Box Azionaria	Mkt Cap %	Fondo
Large Capitaliz.	Giant	29,98
Large	Large	64,22
Mid	Medium	5,80
Small	Small	0,00
Value	Micro	0,00
Blend		
Growth		
Stile		
	<b>Capitalizzazione media di mercato</b>	<b>Fondo</b>
	Ave Mkt Cap EUR	25.206,4
		0



Titoli principali		
Nome	Settore	%
Commonwealth Bank of Australia	Finanza	9,44
AIA Group Ltd	Assicurazione	5,34
QBE Insurance Group Ltd	Assicurazione	5,32
Singapore Exchange Ltd	Borsa	5,16
Macquarie Group Ltd	Finanza	4,85
Transurban Group	Infrastruttura	4,60
Hong Kong Exchanges and...	Borsa	4,50
Northern Star Resources Ltd	Miniere	4,32
Suncorp Group Ltd	Assicurazione	4,22
Goodman Group	Finanza	4,01
% Primi 10 Titoli sul Patrimonio		51,75
Numero Complessivo di Titoli Azionari		38
Numero Complessivo di Titoli Obbligazionari		0

Distribuzione Settoriale %	Fondo
<b>Ciclico</b>	<b>73,97</b>
Materie Prime	11,33
Beni di Consumo Ciclici	3,94
Finanza	46,86
Immobiliare	11,84
<b>Sensibile</b>	<b>15,48</b>
Telecomunicazioni	2,52
Energia	-
Beni Industriali	10,96
Tecnologia	2,00
<b>Difensivo</b>	<b>10,55</b>
Beni Difensivi	3,23
Salute	5,79
Servizi di Pubblica Utilità	1,53

Ripartizione Geografica %	Fondo
<b>America</b>	<b>0,00</b>
Stati Uniti	0,00
Canada	0,00
America Latina e Centrale	0,00
<b>Europa</b>	<b>0,00</b>
Regno Unito	0,00
Europa Occidentale - Euro	0,00
Europa Occidentale - Non Euro	0,00
Europa dell'Est	0,00
Africa	0,00
Medio Oriente	0,00
<b>Asia</b>	<b>100,00</b>
Giappone	0,00
Australasia	71,41
Asia - Paesi Sviluppati	27,92
Asia - Emergente	0,67

### Anagrafica

Società di Gestione	Amundi Luxembourg S.A.	Patrimonio Classe (Mln)	0,13 EUR	Investimento Min. Ingresso	1/1.000 Quota
Telefono	+352 47 676667	(14/04/2026)		Investimento Min. Successivo	-
Web	www.amundi.com	Domicilio	LUSSEMBURGO	T.E.R.	-
Data di Partenza	08/04/2014	Valuta del Fondo	EUR	Spese correnti	0,25%
Nome del Gestore	Frederic Peyrot	UCITS	Si	Commissione di incentivo	-
Data Inizio Gestione	05/01/2012	Inc/Acc	Acc		
NAV (14/04/2026)	EUR 184,38	ISIN	LU0987207155		

# Amundi MSCI Pacific Ex Japan SRI Climate Paris Aligned - RE-C

Patrimonio Netto (Mln)

460,31 EUR

(13/04/2026)