

# Fidelity Funds - China RMB Bond Fund A-Acc-USD

**Categoria Morningstar™**

Obbligazionari RMB

**Benchmark Morningstar**

Markit iBoxx ALBI China Offshore TR CNH

Usato nel Report

**Benchmark Dichiarato**

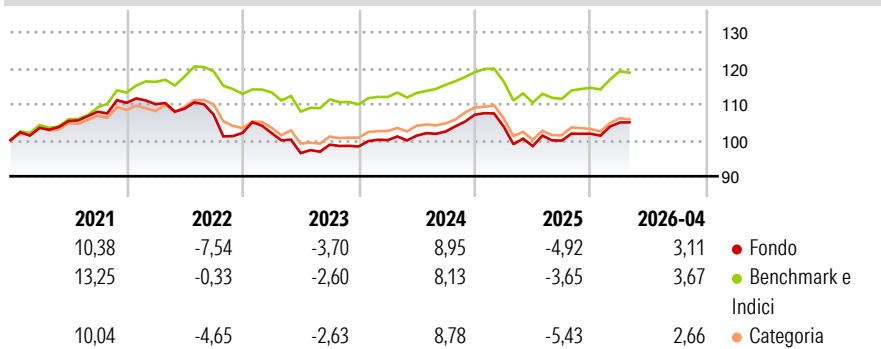
Not Benchmarked

**Morningstar Rating™**

★★★

**Obiettivo d'Investimento Dichiarato**

Mira ad ottenere reddito e crescita del capitale. Investe in titoli di debito denominati in renminbi cinese (RMB), titoli del mercato monetario, contante e/o equivalente del contante. Almeno il 70% investito direttamente e/o indirettamente in obbligazioni investment grade denominate in RMB o in obbligazioni di emittenti che svolgono le loro principali attività commerciali nella regione asiatica. L'esposizione ad obbligazioni denominate in altre valute può essere coperta per mantenere l'esposizione valutaria in RMB.

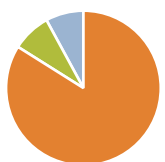
**Rendimenti**

**Misure di Rischio**

3Y Alpha	0,47	3Y Sharpe Ratio	-0,20
3Y Beta	0,61	3Y Std Dev	5,70
3Y R-Squared	27,70	3Y Risk	-Med
3Y Info Ratio	-0,47	5Y Risk	Med
3Y Tracking Error	1,32	10Y Risk	+Med

Basati su Markit iBoxx ALBI China Offshore TR CNH (dove applicabile)

Rend. Cumulati %	Fondo	Bmk	Cat	Rendimenti Trimestrali %	Q1	Q2	Q3	Q4
3-Mesi	3,65	3,83	3,84	2026	3,08	-	-	-
6-Mesi	3,08	4,09	3,04	2025	-3,08	-5,20	1,56	1,90
1-Anno	6,14	5,97	4,79	2024	1,79	1,24	1,13	4,54
3-Anni Ann.ti	1,64	2,15	2,21	2023	-0,07	-5,45	2,42	-0,49
5-Anni Ann.ti	0,39	2,75	2,39	2022	-0,35	-1,12	-1,52	-4,73
10-Anni Ann.ti	1,82	3,12	2,26					

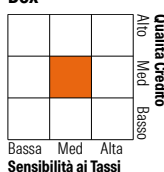
Rendimenti aggiornati al 30/04/2026

**Portafoglio 31/03/2026**


Asset Allocation %	Netta
Azioni	0,00
Obbligazioni	83,93
Liquidità	8,14
Altro	7,93

**Fixed Income Style**

Box™



Duration Effettiva	4,70
Maturità effettiva	6,79
Qualità Credito Media	BBB

Credit Quality %	Fond	Credit Quality %	Fond
AAA	5,96	BBB	26,16
AA	13,32	BB	7,23
A	42,32	B	1,89
		Below B	0,00
		Not Rated	3,12

**Titoli principali**

Nome	Settore	%
Far East Horizon Ltd. 4.25%	—	3,74
BNP Paribas SA 3.6%	—	3,73
Prologis, L.P. 3.5%	—	3,53
Emirates NBD Bank PJSC 3.1%	—	3,34
MTR Corp Ltd. 3.05%	—	3,34
Temasek Financial (I)...	—	3,32
Swire Properties MTN...	—	3,03
China Water Affair Group Ltd...	—	2,55
Nestle Finance International...	—	2,50
Fortune Star (BVI) Limited...	—	2,45
% Primi 10 Titoli sul Patrimonio		31,53
Numero Complessivo di Titoli Azionari		0
Numero Complessivo di Titoli Obbligazionari		65

**Fixed Income Sector Weightings %**

	Fondo
🏛️ Governativo	16,58
🏢 Societario	76,29
🏠 Cartolarizzazioni	0,00
🏘️ Enti Locali	0,00
🏦 Liquidità ed equivalenti	6,82
📄 Derivati	0,30
<b>Coupon Range %</b>	<b>Fondo</b>
0 coupon	5,70
Da 0 a 4 cedole	75,34
Da 4 a 6 cedole	12,74
Da 6 a 8 cedole	5,55
Da 8 a 10 cedole	0,68
Da 10 a 12 cedole	0,00
Oltre 12 cedole	0,00

**Scadenze %**

	Fondo
da 1 a 3	24,52
da 3 a 5	16,54
da 5 a 7	12,81
da 7 a 10	25,28
da 10 a 15	0,00
da 15 a 20	0,59
da 20 a 30	8,19
oltre 30	0,00

**Anagrafica**

Società di Gestione	Fidelity (FIL Inv Mgmt (Lux) S.A.)	Patrimonio Classe (Mln)	4,83 USD	Investimento Min. Ingresso	2.500 USD
Telefono	+ 352 250 404 2400	Domicilio	LUSSEMBURGO	Investimento Min. Successivo	1.000 USD
Web	www.fidelity-international.com	Valuta del Fondo	USD	T.E.R.	1,10%
Data di Partenza	07/05/2014	UCITS	Si	Spese correnti	1,10%
Nome del Gestore	-	Inc/Acc	Acc	Commissione di incentivo	-
Data Inizio Gestione	01/07/2020	ISIN	LU0740036214		
NAV (30/04/2026)	USD 12,69				
Patrimonio Netto (Mln)	1.128,74 CNY				

(31/03/2026)