

abrdn SICAV I - Asian Smaller Companies Fund A Inlc EUR

Categoria Morningstar™

Azionari Asia ex Giappone Small/Mid Cap

Benchmark Morningstar

MSCI AC Asia Ex JPN Small Cap NR USD

Usato nel Report

Benchmark Dichiarato

MSCI AC Asia Pacific Ex JPN Small NR USD

Morningstar Rating™

★★★

Obiettivo d'Investimento Dichiarato

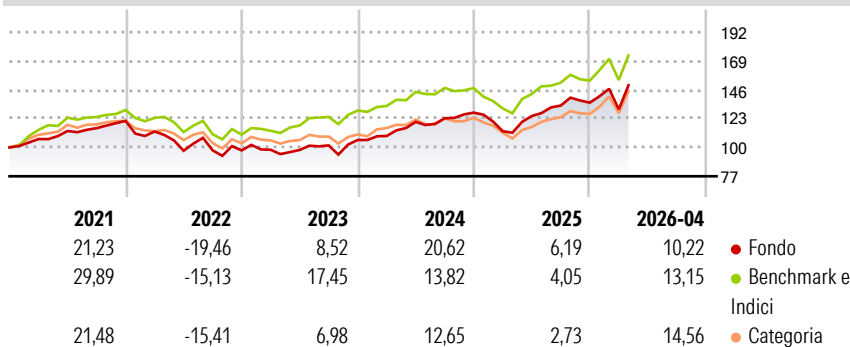
L'obiettivo d'investimento del Fondo è ottenere un rendimento complessivo nel lungo termine da perseguire attraverso l'investimento di almeno due terzi del patrimonio del Fondo in azioni e titoli legati alle azioni di Società a capitalizzazione ridotta aventi sede legale in paesi dell'area Asia-Pacifico (escluso il Giappone), e/o di Società a capitalizzazione ridotta che operano principalmente nei paesi dell'area Asia-Pacifico (escluso il Giappone) e/o di holding che hanno la maggior parte delle loro attività in Società a capitalizzazione ridotta aventi sede legale in paesi dell'area Asia-Pacifico (escluso il Giappone).

Misure di Rischio

3Y Alpha	0,20	3Y Sharpe Ratio	0,87
3Y Beta	1,04	3Y Std Dev	15,63
3Y R-Squared	90,86	3Y Risk	+Med
3Y Info Ratio	0,11	5Y Risk	+Med
3Y Tracking Error	5,52	10Y Risk	Med

Basati su MSCI AC Asia Ex JPN Small Cap NR USD (dove applicabile)

Rendimenti



Rend. Cumulati %

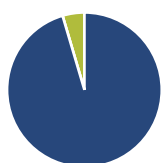
	Fondo	Bmk	Cat
3-Mesi	12,53	9,73	10,55
6-Mesi	15,34	16,53	18,15
1-Anno	33,71	37,94	36,40
3-Anni Ann.ti	19,45	17,10	14,88
5-Anni Ann.ti	9,25	9,65	8,45
10-Anni Ann.ti	7,49	9,66	9,45

Rendimenti aggiornati al 12/05/2026

Rendimenti

	Q1	Q2	Q3	Q4
Trimestrali %				
2026	-3,92	-	-	-
2025	-11,63	10,74	6,70	1,70
2024	3,03	10,32	2,39	3,65
2023	0,54	-0,17	3,70	4,26
2022	-6,99	-13,67	0,32	-0,03

Portafoglio 30/04/2026

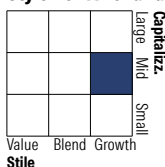


Asset Allocation %

Azioni	95,43
Obbligazioni	0,00
Liquidità	4,57
Altro	0,00

Netta

Style Box Azionaria

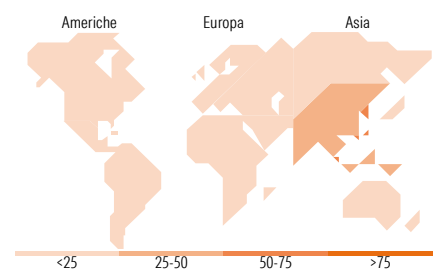


Mkt Cap %

	Fondo
Giant	0,00
Large	20,98
Medium	66,24
Small	11,13
Micro	1,64

Capitalizzazione media di mercato

Ave Mkt Cap USD 3.408,45



Titoli principali

Nome	Settore	%
Taiwan Union Technology Corp	Technology	4,75
Chroma Ate Inc	Technology	4,11
Ilijin Electric Co Ltd	Technology	3,58
Sino-American Silicon...	Technology	3,52
Chenbro Micom Co Ltd	Technology	3,36
Hansol Chemical Co Ltd	Chemicals	3,26
Hang Lung Properties Ltd	Real Estate	3,15
HD Hyundai Marine Solution...	Technology	2,96
Capricorn Metals Ltd	Metals	2,70
M P Evans Group PLC	Technology	2,66
% Primi 10 Titoli sul Patrimonio		34,04
Numero Complessivo di Titoli Azionari		51
Numero Complessivo di Titoli Obbligazionari		0

Distribuzione Settoriale %

	Fondo
Ciclico	35,11
Materie Prime	7,24
Beni di Consumo Ciclici	13,73
Finanza	6,97
Immobiliare	7,17
Sensibile	45,20
Telecomunicazioni	0,28
Energia	1,74
Beni Industriali	17,20
Tecnologia	25,98
Difensivo	19,69
Beni Difensivi	6,41
Salute	13,28
Servizi di Pubblica Utilità	-

Ripartizione Geografica %

	Fondo
America	2,51
Stati Uniti	1,58
Canada	0,93
America Latina e Centrale	0,00
Europa	2,78
Regno Unito	2,78
Europa Occidentale - Euro	0,00
Europa Occidentale - Non Euro	0,00
Europa dell'Est	0,00
Africa	0,00
Medio Oriente	0,00
Asia	94,71
Giappone	0,00
Australasia	15,82
Asia - Paesi Sviluppati	50,80
Asia - Emergente	28,09

Anagrafica

Società di Gestione	abrdn Investments Luxembourg S.A.	Patrimonio Classe (Mln)	29,75 EUR	Investimento Min. Ingresso	500 USD
Telefono	(352) 46 40 10 820	Domicilio	LUSSEMBURGO	Investimento Min. Successivo	-
Web	www.aberdeenstandard.com	Valuta del Fondo	EUR	T.E.R.	-
Data di Partenza	30/12/2013	UCITS	Si	Spese correnti	1,93%
Nome del Gestore	-	Inc/Acc	Inc	Commissione di incentivo	-
Data Inizio Gestione	13/08/2007	ISIN	LU0498180685		
NAV (12/05/2026)	EUR 21,25				

abrdn SICAV I - Asian Smaller Companies Fund A AInc EUR

Patrimonio Netto (Mln) 462,06 USD

(30/04/2026)