

Amundi MSCI Japan ESG Broad Transition INDEX ME Acc

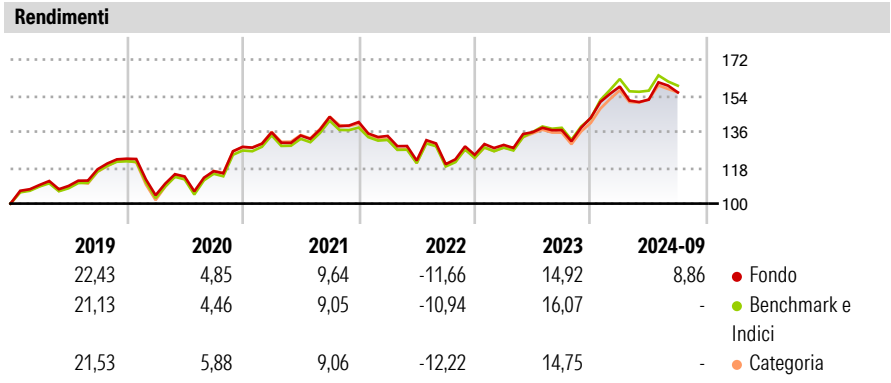
Categoria Morningstar™	Benchmark Morningstar	Benchmark Dichiarato	Morningstar Rating™
Azionari Giappone Large Cap	Morningstar Japan Target Market Exposure NR JPY Usato nel Report	MSCI JAPAN ESG Broad CTB Slct NR JPY	Senza rating

Obiettivo d'Investimento Dichiarato

L'obiettivo di questo Comparto è replicare la composizione dell'MSCI Japan Index superando leggermente il rendimento di tale indice e mantenendo un tracking error molto basso. Il Comparto mira a conseguire un livello di tracking error mentre la variabilità annuale della differenza di rendimento tra la performance del Comparto ed il suo indice non supererà normalmente il 2%. Giornalmente, il gestore mira a mantenere il tracking error al di sotto dello 0,50%. L'esposizione all'indice sarà ottenuta mediante replica fisica, con investimento diretto in tutti gli elementi costitutivi dell'indice.

Misure di Rischio			
3Y Alpha	-0,81	3Y Sharpe Ratio	0,13
3Y Beta	0,97	3Y Std Dev	12,67
3Y R-Squared	98,32	3Y Risk	-
3Y Info Ratio	-0,78	5Y Risk	-
3Y Tracking Error	1,65	10Y Risk	-


Basati su Morningstar Japan Target Market Exposure NR JPY (dove applicabile)



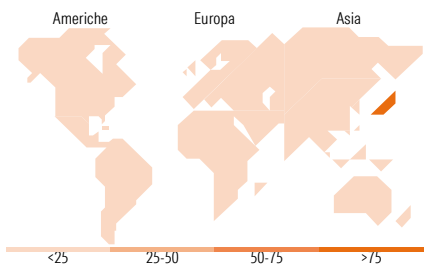
Rend. Cumulati %	Fondo	Bmk	Cat	Rendimenti Trimestrali %	Q1	Q2	Q3	Q4
3-Mesi	2,17	2,55	2,88	2026	-	-	-	-
6-Mesi	2,47	14,19	14,21	2025	-	-	-	-
1-Anno	17,61	13,38	13,48	2024	10,92	-4,14	2,38	-
3-Anni Ann.ti	4,87	13,80	13,00	2023	4,00	4,94	0,77	4,50
5-Anni Ann.ti	6,36	7,84	7,36	2022	-4,93	-9,21	-1,47	3,87
10-Anni Ann.ti	7,51	7,85	7,98					

Rendimenti aggiornati al 07/10/2024

Portafoglio 27/01/2026



Style Box Azionaria			Mkt Cap %	Fondo																		
<table><tr><td></td><td></td><td></td></tr><tr><td></td><td></td><td></td></tr><tr><td></td><td></td><td></td></tr><tr><td></td><td></td><td></td></tr><tr><td></td><td></td><td></td></tr><tr><td></td><td></td><td></td></tr></table>																					Giant	50,97
			Large	40,75																		
			Medium	8,28																		
			Small	0,00																		
			Micro	0,00																		
Value	Blend	Growth																				
Stile			Capitalizzazione	Fondo																		
			media di mercato																			
			Ave Mkt Cap JPY	6.873,12																		
				8,68																		



Titoli principali		
Nome	Settore	%
Mitsubishi UFJ Financial...	Finanza	4,19
Advantest Corp	Industria	3,89
Sony Group Corp	Industria	3,86
Sumitomo Mitsui Financial...	Finanza	3,49
Keyence Corp	Industria	3,02
Fanuc Corp	Industria	2,92
Toyota Motor Corp	Industria	2,86
Mizuho Financial Group Inc	Finanza	2,85
Tokyo Electron Ltd	Industria	2,68
Takeda Pharmaceutical Co Ltd	Salute	2,41
% Primi 10 Titoli sul Patrimonio		32,16
Numero Complessivo di Titoli Azionari		164
Numero Complessivo di Titoli Obbligazionari		0

Distribuzione Settoriale %	Fondo
Ciclico	40,68
Materie Prime	0,82
Beni di Consumo Ciclici	11,32
Finanza	22,22
Immobiliare	6,32
Sensibile	45,98
Telecomunicazioni	7,11
Energia	0,23
Beni Industriali	17,72
Tecnologia	20,92
Difensivo	13,34
Beni Difensivi	1,41
Salute	11,77
Servizi di Pubblica Utilità	0,16

Ripartizione Geografica %	Fondo
America	0,00
Stati Uniti	0,00
Canada	0,00
America Latina e Centrale	0,00
Europa	0,00
Regno Unito	0,00
Europa Occidentale - Euro	0,00
Europa Occidentale - Non Euro	0,00
Europa dell'Est	0,00
Africa	0,00
Medio Oriente	0,00
Asia	100,00
Giappone	100,00
Australasia	0,00
Asia - Paesi Sviluppati	0,00
Asia - Emergente	0,00

Anagrafica

Società di Gestione	Amundi Luxembourg S.A.	Patrimonio Classe (Mln)	0,00 EUR	Investimento Min. Ingresso	1/1.000 Quota
Telefono	+352 47 676667	(07/10/2024)		Investimento Min. Successivo	-
Web	www.amundi.com	Domicilio	LUSSEMBURGO	T.E.R.	-
Data di Partenza	17/04/2014	Valuta del Fondo	EUR	Spese correnti	0,21%
Nome del Gestore	Frederic Peyrot	UCITS	Si	Commissione di incentivo	-
Data Inizio Gestione	10/06/2015	Inc/Acc	Acc		
NAV (07/10/2024)	EUR 236,87	ISIN	LU0996180435		

Amundi MSCI Japan ESG Broad Transition INDEX ME Acc

Patrimonio Netto (Mln)	259.478,23 JPY
(27/01/2026)	