

CT (Lux) - Enhanced Commodities Class ZFH (CHF Accumulation Hedged Shares)

Categoria Morningstar™

Materie Prime - Generiche

Benchmark Morningstar

Not Categorized

Usato nel Report

Benchmark Dichiarato

Bloomberg Commodity TR USD

Morningstar Rating™

Senza rating

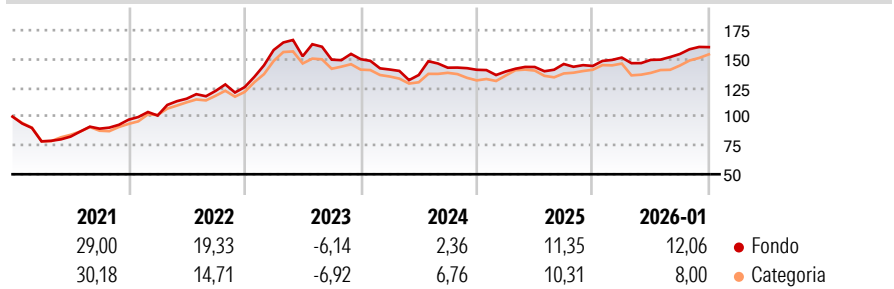
Obiettivo d'Investimento Dichiarato

Scopo del Fondo è quello di accrescere l'importo investito. Il Fondo investe in materie prime tramite l'utilizzo di derivati. Le materie prime sono materie fisiche quali il petrolio, gli alimenti ed i metalli. I derivati sono strumenti di investimento sofisticati correlati agli aumenti ed alle diminuzioni di prezzo di altre attività. Il Fondo prende decisioni attive di investimento. Il reddito dagli investimenti nel Fondo verrà aggiunto al valore delle vostre azioni.

Misure di Rischio

3Y Alpha	-	3Y Sharpe Ratio	0,36
3Y Beta	-	3Y Std Dev	11,20
3Y R-Squared	-	3Y Risk	-
3Y Info Ratio	-	5Y Risk	-
3Y Tracking Error	-	10Y Risk	-

Rendimenti



Rend. Cumulati %	Fondo	Cat	Rendimenti	Q1	Q2	Q3	Q4
3-Mesi	12,01	9,56	Trimestrali %				
6-Mesi	19,63	18,98	2026	-	-	-	-
1-Anno	16,83	11,00	2025	5,05	-1,32	3,40	3,88
3-Anni Ann.ti	6,73	5,89	2024	-1,04	2,79	1,82	-1,18
5-Anni Ann.ti	11,18	9,20	2023	-5,98	-3,42	4,70	-1,29
10-Anni Ann.ti	5,87	5,75	2022	25,66	-3,42	-1,96	0,29

Rendimenti aggiornati al 09/02/2026

Portafoglio 31/12/2025



Asset Allocation %	Netta
● Azioni	0,00
● Obbligazioni	14,06
● Liquidità	87,64
● Altro	-1,70

Fixed Income Style

Box™

	Alto	Med	Basso

Sensibilità ai Tassi

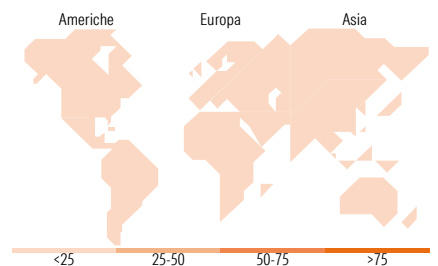
Duration Effettiva

Maturità effettiva

Qualità Credito Media

Fondo







100



Titoli principali

Nome	Settore	%
United States Treasury Bills...	—	10,77
United States Treasury Bills...	—	9,41
United States Treasury Bills...	—	9,05
United States Treasury Bills...	—	8,06
United States Treasury Bills...	—	7,01
United States Treasury Bills...	—	6,50
United States Treasury Bills...	—	6,11
United States Treasury Bills...	—	5,76
United States Treasury Bills...	—	5,01
United States Treasury Bills...	—	4,97
% Primi 10 Titoli sul Patrimonio		72,66
Numero Complessivo di Titoli Azionari		0
Numero Complessivo di Titoli Obbligazionari		3

Fixed Income Sector Weightings %

 Governativo	93,81
 Societario	0,00
 Cartolarizzazioni	0,00
 Enti Locali	0,00
 Liquidità ed equivalenti	6,19
 Derivati	0,00

Coupon Range %

0 coupon	100,00
Da 0 a 4 cedole	0,00
Da 4 a 6 cedole	0,00
Da 6 a 8 cedole	0,00
Da 8 a 10 cedole	0,00
Da 10 a 12 cedole	0,00
Oltre 12 cedole	0,00

Ripartizione Geografica %

America	0,00
Stati Uniti	-
Canada	-
America Latina e Centrale	-
Europa	0,00
Regno Unito	-
Europa Occidentale - Euro	-
Europa Occidentale - Non Euro	-
Europa dell'Est	-
Africa	-
Medio Oriente	-
Asia	0,00
Giappone	-
Australasia	-
Asia - Paesi Sviluppati	-
Asia - Emergente	-

Anagrafica

Società di Gestione	Threadneedle	Patrimonio Classe (Min)	0,00 CHF	Investimento Min. Ingresso	1.500.000 CHF
	Management Luxembourg	(09/02/2026)		Investimento Min. Successivo	-
	S.A.	Domicilio	LUSSEMBURGO	T.E.R.	0,90%
Telefono	+44 (0)20 7464 5437	Valuta del Fondo	CHF	Spese correnti	0,90%
Web	www.columbiathreadneedl	UCITS	Si	Commissione di incentivo	-
	e.com	Inc/Acc	Acc		
Data di Partenza	24/04/2014	ISIN	LU0957824427		
Nome del Gestore	-				
Data Inizio Gestione	01/08/2022				
NAV (09/02/2026)	CHF 7,37				
Patrimonio Netto (Min)	231,13 USD				

(31/12/2025)