

# Amundi S&P 500 Screened INDEX AU Dist

## Categoria Morningstar™

Azionari USA Large Cap Blend

## Benchmark Morningstar

Morningstar US Large-Mid Cap NR USD

Usato nel Report

## Benchmark Dichiarato

S&amp;P 500 ESG + TR EUR

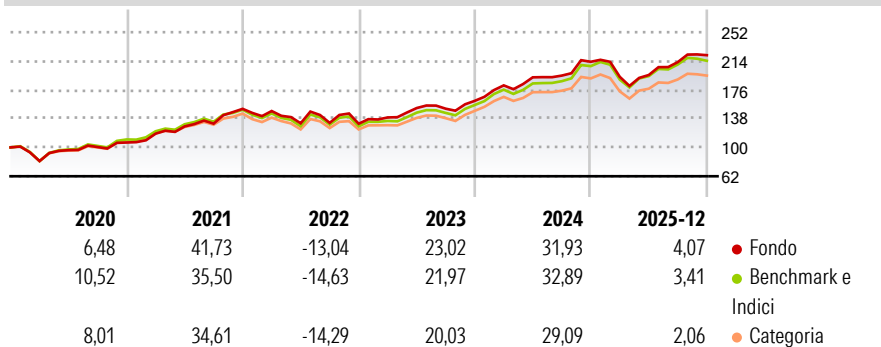
## Morningstar Rating™

★★★★★

### Obiettivo d'Investimento Dichiarato

L'obiettivo di questo Comparto è replicare la composizione dell'S&P500 Index superando leggermente il rendimento di tale indice e mantenendo un tracking error molto basso. Il Comparto mira a conseguire un livello di tracking error mentre la variabilità annuale della differenza di rendimento tra la performance del Comparto ed il suo indice non supererà normalmente il 2%. Giornalmente, il gestore mira a mantenere il tracking error al di sotto dello 0,50%. L'esposizione all'indice sarà ottenuta mediante replica fisica, con investimento diretto in tutti gli elementi costitutivi dell'indice. Tuttavia, allo scopo di gestire i flussi in entrata e in uscita, nonché alcune specificità del mercato azionario locale (accesso al mercato, liquidità,...

### Rendimenti



### Misure di Rischio

3Y Alpha	0,65	3Y Sharpe Ratio	1,26
3Y Beta	0,98	3Y Std Dev	12,24
3Y R-Squared	97,93	3Y Risk	Med
3Y Info Ratio	0,18	5Y Risk	+Med
3Y Tracking Error	1,76	10Y Risk	-


Basati su Morningstar US Large-Mid Cap NR USD (dove applicabile)

Rend. Cumulati %	Fondo	Bmk	Cat
3-Mesi	0,12	-1,14	-0,49
6-Mesi	9,98	6,62	6,87
1-Anno	4,34	0,95	1,04
3-Anni Ann.ti	17,46	17,10	15,06
5-Anni Ann.ti	15,43	13,79	12,76
10-Anni Ann.ti	9,86	14,23	12,98

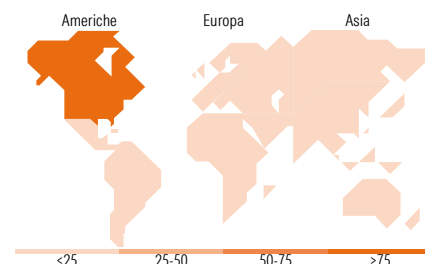
Rendimenti aggiornati al 27/01/2026

Rendimenti Trimestrali %	Q1	Q2	Q3	Q4
2026	-	-	-	-
2025	-9,33	1,24	8,72	4,28
2024	12,64	5,84	1,18	9,38
2023	6,32	8,89	-0,55	6,85
2022	-1,91	-10,95	0,44	-0,88

### Portafoglio 26/01/2026



Style Box Azionaria			Mkt Cap %	Fondo																		
<table><tr><td></td><td></td><td></td></tr><tr><td></td><td></td><td></td></tr><tr><td></td><td></td><td></td></tr><tr><td></td><td></td><td></td></tr><tr><td></td><td></td><td></td></tr><tr><td></td><td></td><td></td></tr></table>																					Giant	48,05
			Large	32,97																		
			Medium	18,11																		
			Small	0,87																		
			Micro	0,00																		
Value	Blend	Growth																				
Stile			Capitalizzazione media di mercato	Fondo																		
			Ave Mkt Cap USD	546.726,15																		



### Titoli principali

Nome	Settore	%
NVIDIA Corp	11,29	
Apple Inc	9,41	
Microsoft Corp	8,71	
Alphabet Inc Class A	4,84	
Alphabet Inc Class C	3,86	
Meta Platforms Inc Class A	3,65	
Eli Lilly and Co	2,10	
Exxon Mobil Corp	1,42	
Visa Inc Class A	1,38	
Walmart Inc	1,29	
% Primi 10 Titoli sul Patrimonio	47,94	
Numero Complessivo di Titoli Azionari	305	
Numero Complessivo di Titoli Obbligazionari	0	

### Distribuzione Settoriale %

	Fondo
<b>Ciclico</b>	<b>21,99</b>
Materie Prime	1,92
Beni di Consumo Ciclici	5,16
Finanza	12,82
Immobiliare	2,08
<b>Sensibile</b>	<b>61,66</b>
Telecomunicazioni	14,06
Energia	2,79
Beni Industriali	6,40
Tecnologia	38,41
<b>Difensivo</b>	<b>16,36</b>
Beni Difensivi	4,98
Salute	10,63
Servizi di Pubblica Utilità	0,74

### Ripartizione Geografica %

	Fondo
<b>America</b>	<b>99,45</b>
Stati Uniti	99,45
Canada	0,00
America Latina e Centrale	0,00
<b>Europa</b>	<b>0,39</b>
Regno Unito	0,05
Europa Occidentale - Euro	0,06
Europa Occidentale - Non Euro	0,28
Europa dell'Est	0,00
Africa	0,00
Medio Oriente	0,00
<b>Asia</b>	<b>0,16</b>
Giappone	0,00
Australasia	0,00
Asia - Paesi Sviluppati	0,00
Asia - Emergente	0,16

### Anagrafica

Società di Gestione	Amundi Luxembourg S.A.	Patrimonio Classe (Mln)	5,08 USD	Investimento Min. Ingresso	1/1.000 Quota
Telefono	+352 47 676667	(27/01/2026)		Investimento Min. Successivo	-
Web	www.amundi.com	Domicilio	LUSSEMBURGO	T.E.R.	-
Data di Partenza	17/04/2014	Valuta del Fondo	USD	Spese correnti	0,30%
Nome del Gestore	Shan Zhao	UCITS	Si	Commissione di incentivo	-
Data Inizio Gestione	05/12/2017	Inc/Acc	Inc		

# Amundi S&P 500 Screened INDEX AU Dist

NAV <small>(27/01/2026)</small>	USD 269,96	ISIN	LU0996178967
Patrimonio Netto (Mln)	2.644,43 USD		
<small>(26/01/2026)</small>			