Pictet-Short Term Emerging Corporate Bonds HI EUR

Categoria Morningstar™	Benchmark Morningstar	Benchmark Dichiarato	Morningstar Rating™
Obbligazionari Corporate Paesi Emergenti EUR	Morningstar Emerging Markets Corporate Bond 10% China Capped GR Hedged EUR Usato nel Report	JPM CEMBI Broad Diversified 1-3Yr TR USD	★★★★

Obiettivo d'Investimento Dichiarato

Il Comparto cerca di ottenere la crescita del reddito e del capitale investendo principalmente in un portafoglio di obbligazioni e altri titoli di debito di qualsiasi tipo (compresi strumenti del mercato monetario, prestiti bancari, obbligazioni convertibili, obbligazioni ad alto rendimento) emessi o garantiti da società pubbliche o private con sede legale o che svolgono la loro attività prevalentemente in un paese emergente. La scadenza residua media del portafoglio non sarà superiore a 3 anni. La scelta degli investimenti non sarà limitata ad alcun settore economico o valuta particolare.

Rendimenti

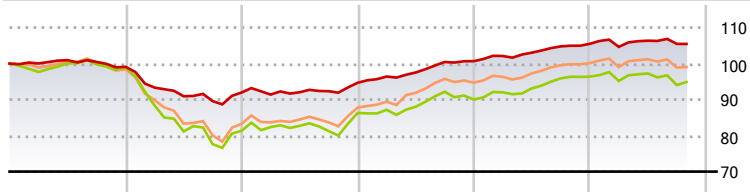

	2021	2022	2023	2024	2025	2026-10
Fondo	-0,91	-7,20	2,94	6,33	4,79	-0,02
Benchmark e Indici	-1,04	-17,80	6,09	4,30	7,07	-1,56
Categoria	-1,56	-15,27	5,37	5,54	5,75	-1,08

Misure di Rischio

3Y Alpha	0,64	3Y Sharpe Ratio	0,84
3Y Beta	0,41	3Y Std Dev	2,34
3Y R-Squared	77,15	3Y Risk	Basso
3Y Info Ratio	-0,38	5Y Risk	Basso
3Y Tracking Error	3,07	10Y Risk	Basso

Basati su Morningstar Emerging Markets Corporate Bond 10% China Capped GR Hedged EUR (dove applicabile)

Rend. Cumulati %	Fondo	Bmk	Cat
3-Mesi	-1,68	-2,80	-2,68
6-Mesi	-0,81	-2,23	-1,87
1-Anno	-0,02	-2,16	-1,46
3-Anni Ann.ti	4,25	4,59	4,39
5-Anni Ann.ti	1,02	-1,06	-0,61
10-Anni Ann.ti	1,02	1,29	0,97

Rendimenti aggiornati al 20/11/2026

Rendimenti Trimestrali %	Q1	Q2	Q3	Q4
2026	-0,80	1,64	-0,83	-
2025	1,44	0,90	1,69	0,68
2024	1,84	1,16	2,99	0,21
2023	-0,63	0,70	0,32	2,54
2022	-5,83	-2,56	-1,48	2,67

Portafoglio 31/10/2026

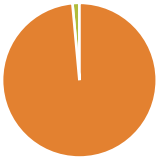

Asset Allocation %	Netta
Azioni	0,00
Obbligazioni	98,55
Liquidità	1,45
Altro	0,00

Fixed Income Style Box™

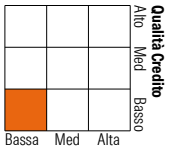

	Fondo
Duration Effettiva	-
Maturity effettiva	2,60
Qualità Credito Media	BB

Credit Quality %	Fondo	Credit Quality %	Fondo
AAA	0,00	BBB	23,64
AA	0,00	BB	39,82
A	6,64	B	22,54
		Below B	5,38
		Not Rated	1,97

Titoli principali

Nome	Settore	%
Gold Fields Orogen Holding...	—	1,10
Argentina (Republic Of) 1%	—	1,09
Leviathan Bond Limited 6.5%	—	1,09
NBK SPC Ltd. 5.5%	—	1,08
Prosus NV 3.68%	—	1,07
QNB Finance Ltd 5.10038%	—	1,07
Boi Finance BV 7.5%	—	1,07
Energean Israel Finance Ltd....	—	1,07
BBVA Mexico SA 5.4%	—	1,07
GACI First Investment Co....	—	1,07
% Primi 10 Titoli sul Patrimonio		10,77
Numero Complessivo di Titoli Azionari		0
Numero Complessivo di Titoli Obbligazionari		158

Fixed Income Sector Weightings %	Fondo
Governativo	8,99
Societario	89,90
Cartolarizzazioni	0,00
Enti Locali	0,00
Liquidità ed equivalenti	1,11
Derivati	0,01

Coupon Range %	Fondo
0 coupon	0,05
Da 0 a 4 cedole	10,73
Da 4 a 6 cedole	29,19
Da 6 a 8 cedole	41,28
Da 8 a 10 cedole	15,57
Da 10 a 12 cedole	2,94
Oltre 12 cedole	0,25

Scadenze %	Fondo
da 1 a 3	48,69
da 3 a 5	39,45
da 5 a 7	3,96
da 7 a 10	0,22
da 10 a 15	0,00
da 15 a 20	0,00
da 20 a 30	0,00
oltre 30	0,00

Anagrafica

Società di Gestione	Pictet Asset Management (Europe) SA
Telefono	+352 467 171-1
Web	www.am.pictet
Data di Partenza	14/05/2014
Nome del Gestore	-
Data Inizio Gestione	01/10/2023
NAV (20/11/2026)	EUR 85,55
Patrimonio Netto (Mln) (31/10/2026)	753,72 USD
Patrimonio Classe (Mln) (20/11/2026)	174,73 EUR
Domicilio	LUSSEMBURGO
Valuta del Fondo	EUR
UCITS	Si
Inc/Acc	Acc
ISIN	LU1055198771
Investimento Min. Ingresso	1.000.000 EUR
Investimento Min. Successivo	-
T.E.R.	0,84%
Spese correnti	0,85%
Commissione di incentivo	-

See disclosures for more details

© 2026 Morningstar Italia. Tutti i diritti sono riservati. Le informazioni qui contenute: (1) sono proprietà di Morningstar, (2) non possono essere copiate, (3) non costituiscono consiglio di investimento; (4) sono fornite con scopi informativi; (5) sono ritenute attendibili da Morningstar che, pertanto, ne garantisce il maggior grado di accuratezza e completezza possibile, fatto salvo il caso in cui queste Le siano state fornite in modo errato e/o non completo dalle relative società prodotto; (6) sono estratte dai dati del fondo disponibili e riferiti a date temporali diverse. Morningstar non è responsabile per qualunque danno o perdita derivante da qualunque uso delle informazioni e chi visiona tali informazioni sarà responsabile dell'uso che andrà a farne. Non vi è naturalmente garanzia alcuna che i risultati del passato trovino un riscontro nel futuro.

MORNINGSTAR