

Brown Advisory US Flexible Equity Fund C USD Accumulation

Categoria Morningstar™

Azionari USA Large Cap Blend

Benchmark Morningstar

Morningstar US Large-Mid Cap Market NR

USD

Usato nel Report

Benchmark Dichiarato

S&P 500 NR USD

Morningstar Rating™

★★★

Obiettivo d'Investimento Dichiarato

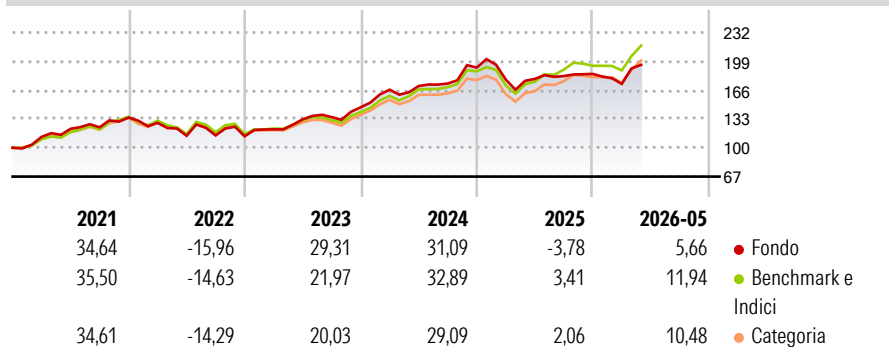
Obiettivi Il Fondo mira a conseguire la crescita del capitale. Politica d'investimento Almeno l'80% del fondo sarà investito in titoli azionari. Il Fondo investe in medie e grandi imprese quotate o negoziate su borse valori e mercati degli Stati Uniti, aventi generalmente capitalizzazione di mercato superiore ai 2 miliardi di Dollari statunitensi al momento dell'acquisto che il Gestore degli Investimenti ritiene presentino nel lungo termine caratteristiche forti o in miglioramento e prezzi che non riflettano questi solidi attributi fondamentali. Il Fondo può anche investire in Titoli non statunitensi; titoli di debito convertibili soggetti alla Rule 144^o; ricevute di deposito americane e globali; buoni del Tesoro USA; titoli di stato USA..

Misure di Rischio

3Y Alpha	-3,74	3Y Sharpe Ratio	0,90
3Y Beta	1,02	3Y Std Dev	13,99
3Y R-Squared	89,87	3Y Risk	Med
3Y Info Ratio	-0,92	5Y Risk	+Med
3Y Tracking Error	4,63	10Y Risk	+Med

Basati su Morningstar US Large-Mid Cap Market NR USD (dove applicabile)

Rendimenti



Rend. Cumulati %

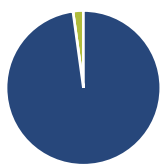
	Fondo	Bmk	Cat
3-Mesi	10,46	11,43	9,71
6-Mesi	5,88	10,87	8,71
1-Anno	9,91	23,94	20,53
3-Anni Ann.ti	15,07	18,02	16,02
5-Anni Ann.ti	10,87	13,49	12,13
10-Anni Ann.ti	14,34	14,47	13,12

Rendimenti aggiornati al 11/06/2026

Rendimenti

	Q1	Q2	Q3	Q4
2026	-6,15	-	-	-
2025	-7,07	0,34	1,83	1,34
2024	13,77	2,56	1,67	10,50
2023	7,02	9,45	1,95	8,29
2022	-4,51	-11,55	0,31	-0,82

Portafoglio 30/04/2026



Asset Allocation %

● Azioni	97,83
● Obbligazioni	0,00
● Liquidità	2,17
● Altro	0,00

Netta

97,83
0,00
2,17
0,00

Style Box Azionaria

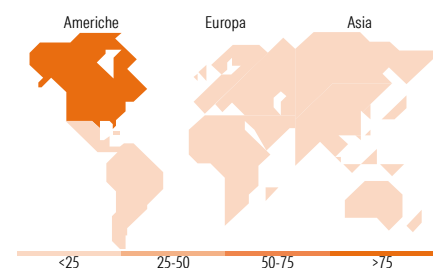


Mkt Cap %

Giant	44,65
Large	34,89
Medium	18,91
Small	1,55
Micro	0,00

Capitalizzazione media di mercato

Ave Mkt Cap USD	383.945,80
-----------------	------------



Titoli principali

Nome	Settore	%
Taiwan Semiconductor...	📄	6,72
Microsoft Corp	📄	5,46
Amazon.com Inc	📄	5,16
Alphabet Inc Class A	📄	4,92
Meta Platforms Inc Class A	📄	4,80
Alphabet Inc Class C	📄	4,54
Visa Inc Class A	📄	3,97
Mastercard Inc Class A	📄	3,64
KKR & Co Inc Ordinary Shares	📄	3,53
Berkshire Hathaway Inc Class B	📄	3,22
% Primi 10 Titoli sul Patrimonio		45,96
Numero Complessivo di Titoli Azionari		44
Numero Complessivo di Titoli Obbligazionari		0

Distribuzione Settoriale %

	Fondo
Ciclico	33,46
Materie Prime	-
Beni di Consumo Ciclici	11,46
Finanza	22,00
Immobiliare	-
Sensibile	53,11
Telecomunicazioni	15,61
Energia	3,06
Beni Industriali	8,91
Tecnologia	25,54
Difensivo	13,43
Beni Difensivi	3,27
Salute	10,15
Servizi di Pubblica Utilità	-

Ripartizione Geografica %

	Fondo
America	89,81
Stati Uniti	89,81
Canada	0,00
America Latina e Centrale	0,00
Europa	3,32
Regno Unito	0,48
Europa Occidentale - Euro	2,84
Europa Occidentale - Non Euro	0,00
Europa dell'Est	0,00
Africa	0,00
Medio Oriente	0,00
Asia	6,87
Giappone	0,00
Australasia	0,00
Asia - Paesi Sviluppati	6,87
Asia - Emergente	0,00

Anagrafica

Società di Gestione	Brown Adv (Ireland) Limited	Patrimonio Classe (Mln)	287,27 USD	Investimento Min. Ingresso	10.000.000 EUR
Telefono	-	(11/06/2026)		Investimento Min. Successivo	2.500.000 EUR
Web	-	Domicilio	IRLANDA	T.E.R.	-
Data di Partenza	22/04/2014	Valuta del Fondo	USD	Spese correnti	0,59%
Nome del Gestore	-	UCITS	Si	Commissione di incentivo	-
Data Inizio Gestione	10/03/2014	Inc/Acc	Acc		

See disclosures for more details

© 2026 Morningstar Italia. Tutti i diritti sono riservati. Le informazioni qui contenute: (1) sono proprietà di Morningstar, (2) non possono essere copiate, (3) non costituiscono consiglio di investimento; (4) sono fornite con scopi informativi; (5) sono ritenute affidabili da Morningstar che, pertanto, ne garantisce il maggior grado di accuratezza e completezza possibile, fatto salvo il caso in cui queste Le siano state fornite in modo errato e/o non completo dalle relative società prodotte; (6) sono estratte dai dati del fondo disponibili e riferiti a date temporali diverse. Morningstar non è responsabile per qualunque danno o perdita derivante da qualunque uso delle informazioni e chi visiona tali informazioni sarà responsabile dell'uso che andrà a farne. Non vi è naturalmente garanzia alcuna che i risultati del passato trovino un riscontro nel futuro.

Brown Advisory US Flexible Equity Fund C USD Accumulation

NAV (11/06/2026)

USD 42,60

ISIN

IE00BJ357S15

Patrimonio Netto (Mln)

899,61 USD

(30/04/2026)