

Neuberger Berman Short Duration High Yield Engagement Fund SGD A (Monthly)Dis

Categoria Morningstar™
Class

di altri

Benchmark Morningstar
Not Categorized
Usato nel Report

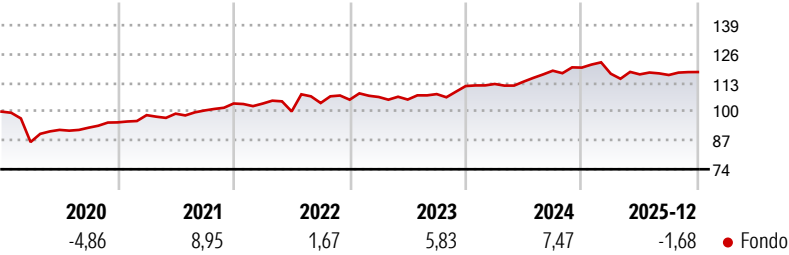
Benchmark Dichiarato
No benchmark

Morningstar Rating™
Senza rating

Obiettivo d'Investimento Dichiarato

Il fondo si prefigge di aumentare il valore delle azioni degli investitori mediante una combinazione di crescita e reddito realizzata mediante investimenti in obbligazioni ad alto rendimento e di breve durata.

Rendimenti



Misure di Rischio

3Y Alpha	-	3Y Sharpe Ratio	0,18
3Y Beta	-	3Y Std Dev	5,05
3Y R-Squared	-	3Y Risk	-
3Y Info Ratio	-	5Y Risk	-
3Y Tracking Error	-	10Y Risk	-

Rend. Cumulati %


	Fondo
3-Mesi	0,43
6-Mesi	0,06
1-Anno	-2,87
3-Anni Ann.ti	2,77
5-Anni Ann.ti	4,30
10-Anni Ann.ti	3,33

Rendimenti aggiornati al 29/01/2026

Rendimenti

Trimestrali %	Q1	Q2	Q3	Q4
2026	-	-	-	-
2025	-2,31	-0,25	-0,24	1,14
2024	0,85	0,96	4,32	1,18
2023	1,15	-1,09	2,34	3,37
2022	-0,03	-3,42	3,81	1,43

Portafoglio 31/12/2025

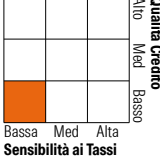


Asset Allocation %

Azioni	0,00
Obbligazioni	98,03
Liquidità	0,54
Altro	1,43

Fixed Income Style

Box™



Duration Effettiva	1,95
Maturità effettiva	3,88
Qualità Credito Media	B

Credit Quality %

o		o	
AAA	1,16	BBB	1,18
AA	0,00	BB	55,77
A	0,00	B	35,78
		Below B	6,11
		Not Rated	0,00

Titoli principali

Nome	Settore	%
AAdvantage Loyalty IP Ltd/...	—	1,29
Neuberger Berman CLO Income...	—	1,24
Tibco Software Inc	—	0,93
Terex Corporation	—	0,87
Resideo Funding Inc.	—	0,86
Herc Holdings Inc	—	0,85
EchoStar Corp.	—	0,85
AAR Corp.	—	0,83
Gates Corp.	—	0,82
Medline Borrower LP	—	0,81
% Primi 10 Titoli sul Patrimonio		9,34
Numero Complessivo di Titoli Azionari		0
Numero Complessivo di Titoli Obbligazionari		303

Fixed Income Sector Weightings %

	Fondo
Governativo	0,00
Societario	98,42
Cartolarizzazioni	1,03
Enti Locali	0,00
Liquidità ed equivalenti	0,55
Derivati	0,00
Coupon Range %	Fondo
0 coupon	0,09
Da 0 a 4 cedole	5,41
Da 4 a 6 cedole	34,43
Da 6 a 8 cedole	48,33
Da 8 a 10 cedole	8,84
Da 10 a 12 cedole	1,89
Oltre 12 cedole	1,00

Scadenze %

	Fondo
da 1 a 3	23,85
da 3 a 5	61,18
da 5 a 7	12,53
da 7 a 10	0,36
da 10 a 15	0,96
da 15 a 20	0,01
da 20 a 30	0,83
oltre 30	0,00

Anagrafica

Società di Gestione	Neuberger Berman Asset Management Ireland Limited	Patrimonio Classe (Mln)	6,76 SGD	Investimento Min. Ingresso	1.000 EUR
		(29/01/2026)		Investimento Min. Successivo	10.000 USD
Telefono	-	Domicilio	IRLANDA	T.E.R.	1,30%
Web	-	Valuta del Fondo	SGD	Spese correnti	1,32%
Data di Partenza	21/01/2014	UCITS	Si	Commissione di incentivo	-
Nome del Gestore	-	Inc/Acc	Inc		
Data Inizio Gestione	31/12/2019	ISIN	IE00B6RMD591		
NAV (29/01/2026)	SGD 14,13				
Patrimonio Netto (Mln)	450,63 USD				

(31/12/2025)