

Schroder International Selection Fund Strategic Credit B Accumulation EUR Hedged

Categoria Morningstar™

Obbligazionari Flessibili Globali - EUR
Hedged

Benchmark Morningstar

Morningstar Global Core Bond GR Hedged
EUR
Usato nel Report

Benchmark Dichiarato

ICE BofA Sterling 3-M Gov Bill TR GBP

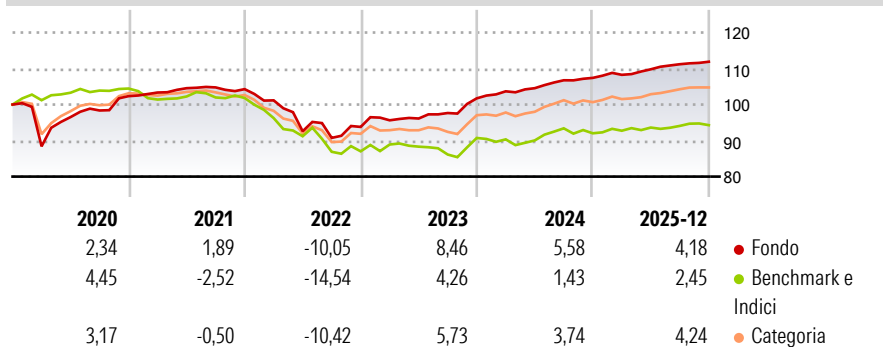
Morningstar Rating™

★★★★

Obiettivo d'Investimento Dichiarato

Il fondo mira a generare una crescita del capitale e reddito. Almeno due terzi del fondo (liquidità esclusa) saranno investiti in obbligazioni emesse da società, governi e agenzie governative europei.

Rendimenti



Misure di Rischio

3Y Alpha	3,03	3Y Sharpe Ratio	1,19
3Y Beta	0,34	3Y Std Dev	2,51
3Y R-Squared	34,81	3Y Risk	-Med
3Y Info Ratio	0,96	5Y Risk	Med
3Y Tracking Error	3,48	10Y Risk	Med

Basati su Morningstar Global Core Bond GR Hedged EUR (dove applicabile)

Rend. Cumulati %


	Fondo	Bmk	Cat
3-Mesi	0,72	-0,24	0,68
6-Mesi	1,55	1,30	2,26
1-Anno	4,00	2,36	4,57
3-Anni Ann.ti	5,16	2,09	3,86
5-Anni Ann.ti	1,83	-1,85	0,25
10-Anni Ann.ti	2,09	0,01	1,29

Rendimenti aggiornati al 30/01/2026

Rendimenti Trimestrali %

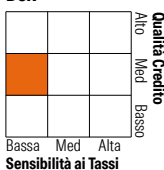
	Q1	Q2	Q3	Q4
2026	-	-	-	-
2025	0,79	1,42	1,28	0,63
2024	1,92	0,83	2,11	0,62
2023	1,95	0,53	1,58	4,18
2022	-2,99	-8,47	-2,00	3,37

Portafoglio 31/12/2025



Fixed Income Style

Box™



Sensibilità ai Tassi

Fondo

Duration Effettiva	2,36
Maturità effettiva	7,64
Qualità Credito Media	BB

Credit Quality %

	0		0
AAA	3,39	BBB	23,34
AA	10,86	BB	28,59
A	6,17	B	19,94
		Below B	1,21
		Not Rated	6,49

Titoli principali

Nome	Settore	%
United Kingdom of Great...	—	4,33
United Kingdom of Great...	—	1,87
United Kingdom of Great...	—	1,72
United Kingdom of Great...	—	1,70
United Kingdom of Great...	—	1,64
United Kingdom of Great...	—	1,16
ABN AMRO Bank N.V. 4.434%	—	1,09
Flutter Treasury Designated...	—	1,04
BP Capital Markets PLC 4.25%	—	0,90
% Primi 10 Titoli sul Patrimonio		15,46
Numero Complessivo di Titoli Azionari		1
Numero Complessivo di Titoli Obbligazionari		552

Fixed Income Sector Weightings %

	Fondo
■ Governativo	16,80
■ Societario	78,91
■ Cartolarizzazioni	4,11
■ Enti Locali	0,00
■ Liquidità ed equivalenti	-1,17
■ Derivati	1,34

Coupon Range %

	Fondo
0 coupon	1,34
Da 0 a 4 cedole	12,93
Da 4 a 6 cedole	45,44
Da 6 a 8 cedole	28,96
Da 8 a 10 cedole	9,90
Da 10 a 12 cedole	0,97
Oltre 12 cedole	0,46

Scadenze %

	Fondo
da 1 a 3	25,33
da 3 a 5	40,44
da 5 a 7	20,61
da 7 a 10	2,72
da 10 a 15	0,64
da 15 a 20	0,73
da 20 a 30	1,99
oltre 30	0,37

Anagrafica

Società di Gestione	Schroder Investment Management (Europe) S.A.	Patrimonio Classe (Mln)	361,71 GBP	Investimento Min. Ingresso	1.000 EUR
Telefono	+352 341 342 202	(30/01/2026)		Investimento Min. Successivo	1.000 EUR
Web	www.schroders.com	Domicilio	LUSSEMBURGO	T.E.R.	-
Data di Partenza	23/04/2014	Valuta del Fondo	EUR	Spese correnti	1,81%
Nome del Gestore	Peter Harvey	UCITS	Si	Commissione di incentivo	0,00%
Data Inizio Gestione	12/03/2014	Inc/Acc	Acc		
NAV (30/01/2026)	EUR 125,29	ISIN	LU1046235815		
Patrimonio Netto (Mln)	2.420,13 GBP				

(31/12/2025)