

DWS Global Value SC

Categoria Morningstar™

Azionari Internazionali Large Cap Value

Benchmark Morningstar

Morningstar Global Value Target Market

Exposure NR USD

Usato nel Report

Benchmark Dichiarato

MSCI World Value NR USD

Morningstar Rating™

★★★

Obiettivo d'Investimento Dichiarato

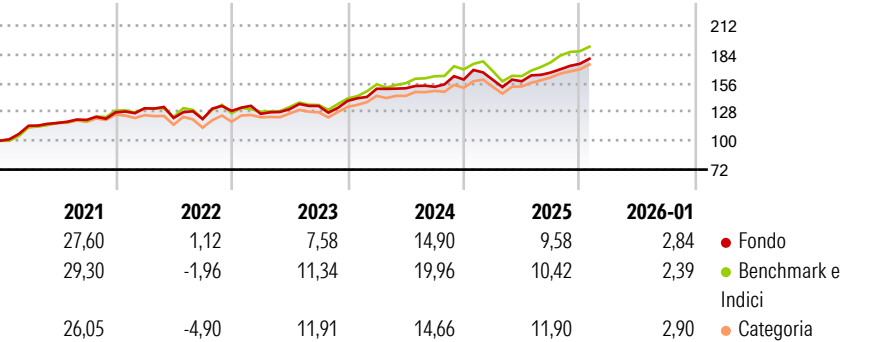
The objective of the investment policy of the fund is to generate a return in euro. The fund's assets are invested mainly in are invested in equities, share certificates, convertible debentures, convertible and warrant-linked bonds, and participation and dividend-right certificates of value stocks that the Management Company considers to be undervalued. At least 51% of the fund's assets are invested in equities. Care is taken to ensure an international spread. Value stocks are securities whose market price is underpinned by corresponding fundamental company data.

Misure di Rischio

3Y Alpha	-1,11	3Y Sharpe Ratio	0,78
3Y Beta	0,90	3Y Std Dev	10,06
3Y R-Squared	78,08	3Y Risk	-Med
3Y Info Ratio	-0,49	5Y Risk	-Med
3Y Tracking Error	5,15	10Y Risk	Med

Basati su Morningstar Global Value Target Market Exposure NR USD (dove applicabile)

Rendimenti



Rend. Cumulati %


	Fondo	Bmk	Cat
3-Mesi	8,04	7,68	8,21
6-Mesi	12,20	15,35	13,56
1-Anno	8,99	11,33	12,66
3-Anni Ann.ti	10,90	13,80	12,36
5-Anni Ann.ti	11,26	12,83	11,12
10-Anni Ann.ti	9,56	11,27	9,74

Rendimenti aggiornati al 17/02/2026

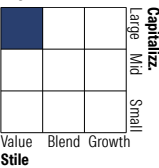
Rendimenti

	Q1	Q2	Q3	Q4
Trimestrali %				
2026	-	-	-	-
2025	-0,11	-0,91	5,36	5,08
2024	8,48	0,30	0,97	4,59
2023	-2,21	3,61	2,37	3,72
2022	3,13	-7,18	-0,87	6,57

Portafoglio 31/12/2025



Style Box Azionaria

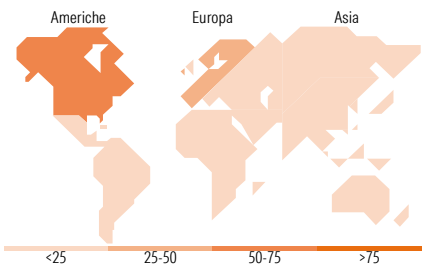


Mkt Cap %

	Fondo
Giant	23,72
Large	43,46
Medium	26,87
Small	5,96
Micro	0,00

Capitalizzazione media di mercato

	Fondo
Ave Mkt Cap EUR	77.753,70



Titoli principali

Nome	Settore	%
Alphabet Inc Class A	IT	2,86
ABN AMRO Bank NV NLDR	Banche	2,39
Taiwan Semiconductor...	IT	2,36
Newmont Corp	Miniere	2,33
Shell PLC	Energia	2,33
Wells Fargo & Co	Banche	2,13
AbbVie Inc	Farmaceutici	2,11
CSX Corp	Trasporti	2,07
Bank of America Corp	Banche	2,03
PNC Financial Services Group...	Banche	1,91
% Primi 10 Titoli sul Patrimonio		22,53
Numero Complessivo di Titoli Azionari		82
Numero Complessivo di Titoli Obbligazionari		0

Distribuzione Settoriale %

	Fondo
Ciclico	40,74
Materie Prime	5,54
Beni di Consumo Ciclici	4,56
Finanza	29,73
Immobiliare	0,90
Sensibile	34,29
Telecomunicazioni	5,53
Energia	6,66
Beni Industriali	16,01
Tecnologia	6,09
Difensivo	24,97
Beni Difensivi	7,81
Salute	12,76
Servizi di Pubblica Utilità	4,40

Ripartizione Geografica %

	Fondo
America	61,09
Stati Uniti	60,53
Canada	0,00
America Latina e Centrale	0,56
Europa	34,13
Regno Unito	5,99
Europa Occidentale - Euro	23,99
Europa Occidentale - Non Euro	4,15
Europa dell'Est	0,00
Africa	0,00
Medio Oriente	0,00
Asia	4,78
Giappone	1,65
Australasia	0,59
Asia - Paesi Sviluppati	2,54
Asia - Emergente	0,00

Anagrafica

Società di Gestione	DWS Investment S.A.	Patrimonio Classe (Mln)	755,41 EUR	Investimento Min. Ingresso	1.000.000 EUR
Telefono	+352 42101-1	(17/02/2026)		Investimento Min. Successivo	1 Quota
Web	www.dws.lu	Domicilio	LUSSEMBURGO	T.E.R.	-
Data di Partenza	10/06/2014	Valuta del Fondo	EUR	Spese correnti	0,85%
Nome del Gestore	Jarrid Klug	UCITS	Si	Commissione di incentivo	-
Data Inizio Gestione	01/11/2017	Inc/Acc	Acc		
NAV (17/02/2026)	EUR 278,03	ISIN	LU1057898238		
Patrimonio Netto (Mln)	1.508,42 EUR				

(31/12/2025)