

# Franklin U.S. Opportunities Fund A(acc)NOK-H1

**Categoria Morningstar™**

Azionari Altri Settori

**Benchmark Morningstar**

Not Categorized

Usato nel Report

**Benchmark Dichiarato**

Russell 3000 Growth TR USD

**Morningstar Rating™**

Senza rating

**Obiettivo d'Investimento Dichiarato**

Obiettivo di investimento: &gt; Rivalutazione del capitale.

Strategia di investimento: Il Comparto investirà principalmente in titoli azionari di emittenti USA con un forte potenziale di crescita in una vasta gamma di settori.

**Rendimenti**

**Misure di Rischio**

3Y Alpha	-	3Y Sharpe Ratio	0,73
3Y Beta	-	3Y Std Dev	18,82
3Y R-Squared	-	3Y Risk	-
3Y Info Ratio	-	5Y Risk	-
3Y Tracking Error	-	10Y Risk	-


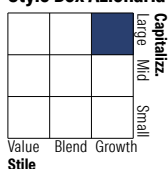
**Rend. Cumulati %**

	Fondo
3-Mesi	-3,18
6-Mesi	3,56
1-Anno	4,55
3-Anni Ann.ti	15,65
5-Anni Ann.ti	2,30
10-Anni Ann.ti	9,47

Rendimenti aggiornati al 28/01/2026

**Rendimenti**

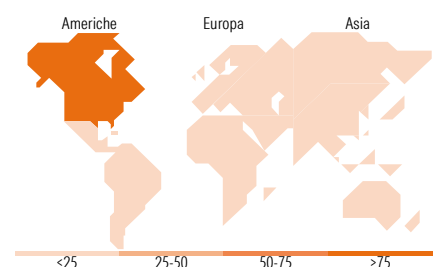
	Q1	Q2	Q3	Q4
<b>Trimestrali %</b>				
2026	-	-	-	-
2025	-6,90	11,22	4,91	-3,28
2024	8,23	7,18	-0,27	1,38
2023	2,11	8,93	-0,48	14,89
2022	-11,30	-29,82	-9,74	0,28

**Portafoglio 31/12/2025**

**Style Box Azionaria**

**Mkt Cap %**

	Fondo
Giant	56,28
Large	23,26
Medium	16,41
Small	3,70
Micro	0,36

**Capitalizzazione media di mercato**

	Fondo
Ave Mkt Cap USD	497.358,06


**Titoli principali**

Nome	Settore	%
NVIDIA Corp	📡	9,60
Apple Inc	📱	6,57
Broadcom Inc	📡	5,99
Microsoft Corp	💻	5,96
Amazon.com Inc	🛒	5,55
Meta Platforms Inc Class A	📱	4,78
Alphabet Inc Class A	📱	3,98
Tesla Inc	🚗	3,08
Eli Lilly and Co	🏠	2,64
Amphenol Corp Class A	📡	2,41
% Primi 10 Titoli sul Patrimonio		50,57
Numero Complessivo di Titoli Azionari		73
Numero Complessivo di Titoli Obbligazionari		0

**Distribuzione Settoriale %**

	Fondo
<b>Ciclico</b>	<b>21,00</b>
Materie Prime	1,67
Beni di Consumo Ciclici	14,18
Finanza	4,60
Immobiliare	0,55
<b>Sensibile</b>	<b>67,01</b>
Telecomunicazioni	14,19
Energia	-
Beni Industriali	8,76
Tecnologia	44,06
<b>Difensivo</b>	<b>11,99</b>
Beni Difensivi	0,90
Salute	11,09
Servizi di Pubblica Utilità	-

**Ripartizione Geografica %**

	Fondo
<b>America</b>	<b>98,49</b>
Stati Uniti	96,96
Canada	1,53
America Latina e Centrale	0,00
<b>Europa</b>	<b>0,12</b>
Regno Unito	0,00
Europa Occidentale - Euro	0,12
Europa Occidentale - Non Euro	0,00
Europa dell'Est	0,00
Africa	0,00
Medio Oriente	0,00
<b>Asia</b>	<b>1,39</b>
Giappone	0,25
Australasia	0,00
Asia - Paesi Sviluppati	1,14
Asia - Emergente	0,00

**Anagrafica**

Società di Gestione	Franklin Templeton International Services S.à r.l.	Patrimonio Classe (Mln)	13,69 NOK	Investimento Min. Ingresso	1.000 USD
Telefono	+352 46 66 67 212	Domicilio	LUSSEMBURGO	Investimento Min. Successivo	1.000 USD
Web	www.franklintempleton.lu	Valuta del Fondo	NOK	T.E.R.	1,81%
Data di Partenza	25/04/2014	UCITS	Si	Spese correnti	1,81%
Nome del Gestore	Grant Bowers	Inc/Acc	Acc	Commissione di incentivo	-
Data Inizio Gestione	01/03/2007	ISIN	LU1048430182		
NAV (28/01/2026)	NOK 32,46				
Patrimonio Netto (Mln)	6.848,13 USD				

(31/12/2025)