

Amundi Funds Multi-Asset Climate M EUR (C)

Categoria Morningstar™

Bilanciati Moderati EUR

Benchmark Morningstar

Morningstar Euro Moderate Global Target

Allocation NR EUR

Usato nel Report

Benchmark Dichiarato

Euro Short Term Rate

Morningstar Rating™

★★★

Obiettivo d'Investimento Dichiarato

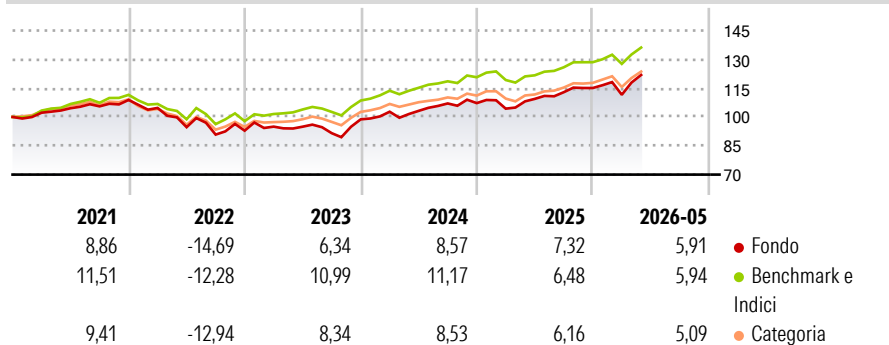
L'obiettivo di questo Comparto (il 'Fondo Feeder') è investire almeno l'85% delle sue attività nette in unità di Amundi Patrimoine (il 'Fondo Master') (classe OR), un fondo d'investimento costituito ai sensi della legislazione francese, la cui qualifica corrisponde a OICVM master secondo la Direttiva 2009/65/CE. Di conseguenza, la strategia d'investimento del Comparto deve essere considerata alla luce del prospetto informativo del Fondo Master, i cui obiettivi e strategia d'investimento sono: L'obiettivo d'investimento è ottenere un rendimento superiore del 5% year-on-year rispetto all'indice EONIA composto, un indice rappresentativo del tasso del mercato monetario all'interno dell'Eurozona, previa detrazione delle spese correnti. Il...

Misure di Rischio

3Y Alpha	-2,58	3Y Sharpe Ratio	0,72
3Y Beta	1,28	3Y Std Dev	8,53
3Y R-Squared	93,14	3Y Risk	+Med
3Y Info Ratio	-0,32	5Y Risk	+Med
3Y Tracking Error	2,86	10Y Risk	+Med

Basati su Morningstar Euro Moderate Global Target Allocation NR EUR (dove applicabile)

Rendimenti



Rend. Cumulati %	Fondo	Bmk	Cat
3-Mesi	9,99	7,45	6,93
6-Mesi	6,49	6,24	5,82
1-Anno	12,55	12,74	12,03
3-Anni Ann.ti	9,03	9,92	8,66
5-Anni Ann.ti	3,23	5,11	3,42
10-Anni Ann.ti	3,94	5,97	4,16

Rendimenti aggiornati al 26/06/2026

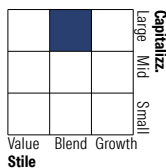
Rendimenti Trimestrali %	Q1	Q2	Q3	Q4
2026	-3,05	-	-	-
2025	-2,71	4,89	3,18	1,93
2024	4,02	0,45	3,72	0,18
2023	2,25	-0,01	-3,55	7,84
2022	-3,81	-9,57	-4,09	2,26

Portafoglio 31/03/2026



Morningstar Style Box®

Stile Azionario

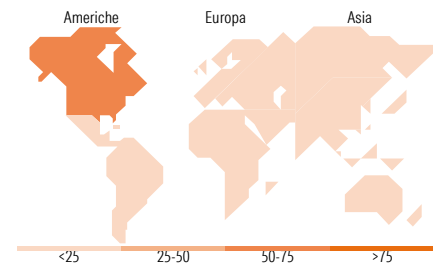


Reddito Fisso



Stile

Sensibilità ai Tassi



Titoli principali

Nome	Settore	%
Stoxx Europe 600 Future June...	—	3,95
Long-Term Euro BTP Future...	—	3,31
2Y T-Note (CBT) Jun 26	—	2,99
Euro Bobl Future June 26	—	2,54
Amundi Imp Ult Sh Term Imp...	—	2,30
Amundi Fds Europe Equity...	—	2,26
NVIDIA Corp	☑	2,07
Apple Inc	☑	1,74
Short-Term Euro BTP Future...	—	1,65
Put On S&P 500 Apr26	—	1,65
% Primi 10 Titoli sul Patrimonio		24,45
Numero Complessivo di Titoli Azionari		576
Numero Complessivo di Titoli Obbligazionari		343

Distribuzione Settoriale %

	Fondo
🔄 Ciclico	31,54
📈 Sensibile	50,99
📉 Difensivo	17,47

Fixed Income Sector Weightings %

	Fondo
🏛️ Governativo	69,78
⚙️ Societario	83,11
🏠 Cartolarizzazioni	0,16
🏢 Enti Locali	0,00
📄 Liquidità ed equivalenti	-52,85
📑 Derivati	-0,20

Anagrafica

Società di Gestione	Amundi Luxembourg S.A.	Patrimonio Classe (Mln)	2,04 EUR	Investimento Min. Ingresso	100.000 EUR
Telefono	+352 47 676667	(26/06/2026)		Investimento Min. Successivo	-
Web	www.amundi.com	Domicilio	LUSSEMBURGO	T.E.R.	1,07%
Data di Partenza	28/04/2014	Valuta del Fondo	EUR	Spese correnti	0,83%
Nome del Gestore	Jean-Gabriel Morineau	UCITS	Si	Commissione di incentivo	20,00%
Data Inizio Gestione	01/10/2021	Inc/Acc	Acc		

See disclosures for more details

© 2026 Morningstar Italia. Tutti i diritti sono riservati. Le informazioni qui contenute: (1) sono proprietà di Morningstar, (2) non possono essere copiate, (3) non costituiscono consiglio di investimento; (4) sono fornite con scopi informativi; (5) sono ritenute attendibili da Morningstar che, pertanto, ne garantisce il maggior grado di accuratezza e completezza possibile, fatto salvo il caso in cui queste Le siano state fornite in modo errato e/o non completo dalle relative società prodotte; (6) sono estratte dai dati del fondo disponibili e riferiti a date temporali diverse. Morningstar non è responsabile per qualunque danno o perdita derivante da qualunque uso delle informazioni e chi visiona tali informazioni sarà responsabile dell'uso che andrà a farne. Non vi è naturalmente garanzia alcuna che i risultati del passato trovino un riscontro nel futuro.

Amundi Funds Multi-Asset Climate M EUR (C)

NAV (26/06/2026)	EUR 149,90	ISIN	LU0907914781
Patrimonio Netto (Mln)	155,50 EUR		

(31/03/2026)

[See disclosures for more details](#)

© 2026 Morningstar Italia. Tutti i diritti sono riservati. Le informazioni qui contenute: (1) sono proprietà di Morningstar, (2) non possono essere copiate, (3) non costituiscono consiglio di investimento; (4) sono fornite con scopi informativi; (5) sono ritenute attendibili da Morningstar che, pertanto, ne garantisce il maggior grado di accuratezza e completezza possibile, fatto salvo il caso in cui queste Le siano state fornite in modo errato e/o non completo dalle relative società prodotte; (6) sono estratte dai dati del fondo disponibili e riferiti a date temporali diverse. Morningstar non è responsabile per qualunque danno o perdita derivante da qualunque uso delle informazioni e chi visiona tali informazioni sarà responsabile dell'uso che andrà a farne. Non vi è naturalmente garanzia alcuna che i risultati del passato trovino un riscontro nel futuro.

