

# Federated Hermes Global Equity ESG Pathway Fund Class F USD ACC

## Categoria Morningstar™

Azionari Internazionali Large Cap Blend

## Benchmark Morningstar

Morningstar Global Target Market

Exposure NR USD

Usato nel Report

## Benchmark Dichiarato

MSCI ACWI NR USD

## Morningstar Rating™

★★★

### Obiettivo d'Investimento Dichiarato

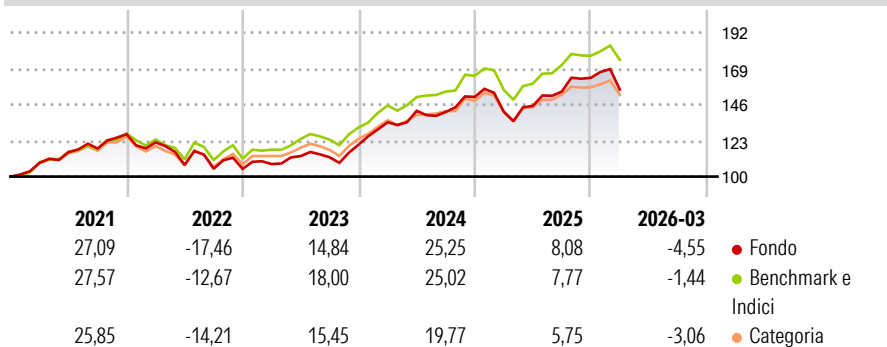
The investment objective of the Fund is to achieve long-term capital appreciation by investing in worldwide equity securities with favourable environmental, social and governance ("ESG") characteristics. The Fund will seek to achieve its investment objective over a rolling period of any five years, by investing in a portfolio of equity securities quoted or traded on Regulated Markets worldwide, and the Fund will invest at least 67% of its assets in these securities. In addition, the Fund will invest at least 80% in equity securities that are component securities of the MSCI All Country World Index or equity securities of companies listed in the countries referenced in the MSCI All Country World Index. The MSCI All Country World Index is a...

### Misure di Rischio

3Y Alpha	-1,01	3Y Sharpe Ratio	0,83
3Y Beta	1,00	3Y Std Dev	12,03
3Y R-Squared	88,73	3Y Risk	Med
3Y Info Ratio	-0,31	5Y Risk	Med
3Y Tracking Error	4,12	10Y Risk	Med

Basati su Morningstar Global Target Market Exposure NR USD (dove applicabile)

### Rendimenti



### Rend. Cumulati %

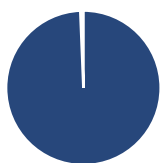
	Fondo	Bmk	Cat
3-Mesi	3,47	4,02	2,24
6-Mesi	6,52	5,56	3,29
1-Anno	28,57	26,48	20,16
3-Anni Ann.ti	16,71	17,05	12,97
5-Anni Ann.ti	9,20	11,01	8,16
10-Anni Ann.ti	10,63	11,88	9,30

Rendimenti aggiornati al 29/04/2026

### Rendimenti

	Q1	Q2	Q3	Q4
2026	-4,55	-	-	-
2025	-6,22	2,53	6,34	5,70
2024	11,83	5,42	-0,53	6,81
2023	2,96	4,72	-0,70	7,26
2022	-4,10	-11,82	-2,29	-0,12

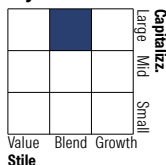
### Portafoglio 28/02/2026



#### Asset Allocation %

● Azioni	99,37
● Obbligazioni	0,00
● Liquidità	0,03
● Altro	0,61

#### Style Box Azionaria

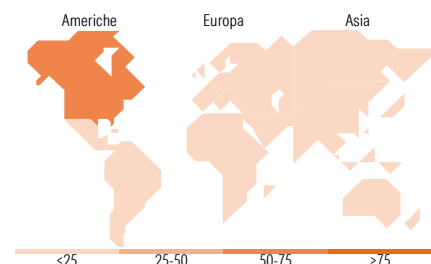


#### Mkt Cap %

Fondo	55,07
Giant	30,67
Large	11,36
Medium	2,90
Small	0,00
Micro	0,00

#### Capitalizzazione media di mercato

Fondo	265.870,50
Ave Mkt Cap USD	50



### Titoli principali

Nome	Settore	%
Alphabet Inc Class A	ICT	5,59
NVIDIA Corp	ICT	5,19
Apple Inc	ICT	4,53
Microsoft Corp	ICT	3,85
Amazon.com Inc	ICT	2,98
Taiwan Semiconductor...	ICT	2,59
Samsung Electronics Co Ltd	ICT	2,38
Bank of America Corp	Banca	2,36
Broadcom Inc	ICT	2,28
ASML Holding NV	ICT	2,16
% Primi 10 Titoli sul Patrimonio		33,91
Numero Complessivo di Titoli Azionari		89
Numero Complessivo di Titoli Obbligazionari		0

### Distribuzione Settoriale %

	Fondo
<b>Ciclico</b>	<b>32,30</b>
Materie Prime	2,36
Beni di Consumo Ciclici	8,10
Finanza	18,84
Immobiliare	3,00
<b>Sensibile</b>	<b>51,58</b>
Telecomunicazioni	10,01
Energia	1,14
Beni Industriali	11,04
Tecnologia	29,38
<b>Difensivo</b>	<b>16,12</b>
Beni Difensivi	3,82
Salute	9,57
Servizi di Pubblica Utilità	2,73

### Ripartizione Geografica %

	Fondo
<b>America</b>	<b>65,17</b>
Stati Uniti	64,81
Canada	0,00
America Latina e Centrale	0,36
<b>Europa</b>	<b>17,18</b>
Regno Unito	6,37
Europa Occidentale - Euro	9,23
Europa Occidentale - Non Euro	1,58
Europa dell'Est	0,00
Africa	0,00
Medio Oriente	0,00
<b>Asia</b>	<b>17,65</b>
Giappone	4,70
Australasia	1,21
Asia - Paesi Sviluppati	9,89
Asia - Emergente	1,84

### Anagrafica

Società di Gestione	Hermes Fund Managers Ireland Ltd	Patrimonio Classe (Mln)	100,79 USD	Investimento Min. Ingresso	100.000 USD
Telefono	-	(29/04/2026)		Investimento Min. Successivo	-
Web	-	Domicilio	IRLANDA	T.E.R.	-
Data di Partenza	07/05/2014	Valuta del Fondo	USD	Spese correnti	0,61%
Nome del Gestore	Geir Lode	UCITS	Si	Commissione di incentivo	-
		Inc/Acc	Acc		

# Federated Hermes Global Equity ESG Pathway Fund Class F USD ACC

---

Data Inizio Gestione	01/05/2014	ISIN	IE00BKRCQ001
NAV <small>(29/04/2026)</small>	USD 5,80		
Patrimonio Netto (Mln) <small>(28/02/2026)</small>	2.024,78 USD		