

GAM Star Fund plc - GAM Star Disruptive Growth Class USD Income

Categoria Morningstar™

Azionari Internazionali Large Cap Growth

Benchmark Morningstar

Morningstar Global Growth Target Market

Exposure NR USD

Usato nel Report

Benchmark Dichiarato

MSCI World Growth NR EUR

Morningstar Rating™

Senza rating

Obiettivo d'Investimento Dichiarato

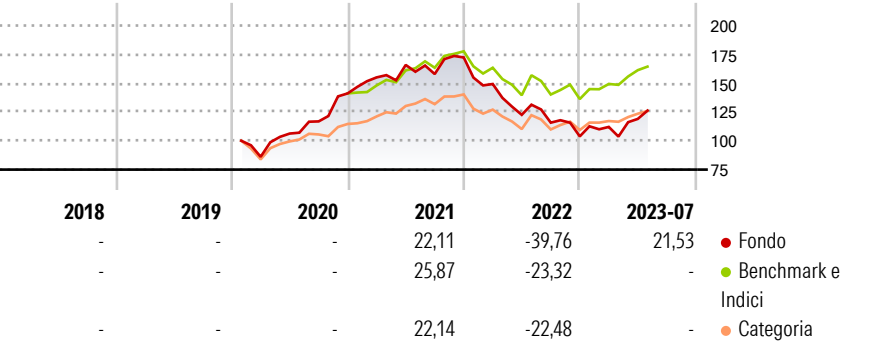
L'obiettivo di investimento del Fondo è perseguire la crescita del capitale. Il Fondo persegue questo obiettivo investendo principalmente in azioni e titoli assimilabili a titoli azionari (es. i warrant e le emissioni riservate agli azionisti), di società del settore tecnologico in senso ampio, di tutto il mondo. Il Fondo non ha uno specifico orientamento geografico e fino al 30% del patrimonio netto può essere investito nei Mercati emergenti.

Misure di Rischio

3Y Alpha	-3,15	3Y Sharpe Ratio	0,35
3Y Beta	1,07	3Y Std Dev	21,44
3Y R-Squared	76,72	3Y Risk	-
3Y Info Ratio	-0,33	5Y Risk	-
3Y Tracking Error	11,22	10Y Risk	-

Basati su Morningstar Global Growth Target Market Exposure NR USD (dove applicabile)

Rendimenti



Rend. Cumulati %

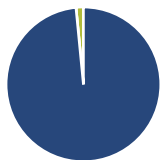
	Fondo	Bmk	Cat
3-Mesi	5,73	-0,10	-1,49
6-Mesi	10,76	3,29	0,98
1-Anno	-6,02	0,92	-5,12
3-Anni Ann.ti	1,27	16,24	9,16
5-Anni Ann.ti	-	8,78	4,43
10-Anni Ann.ti	-	-	-

Rendimenti aggiornati al 29/08/2023

Rendimenti

	Q1	Q2	Q3	Q4
Trimestrali %				
2026	-	-	-	-
2025	-	-	-	-
2024	-	-	-	-
2023	7,93	6,20	-	-
2022	-13,38	-17,92	-5,54	-10,31

Portafoglio 31/10/2025



Asset Allocation %

- Azioni
- Obbligazioni
- Liquidità
- Altro

Netta

98,46
0,00
1,54
0,00

Style Box Azionaria

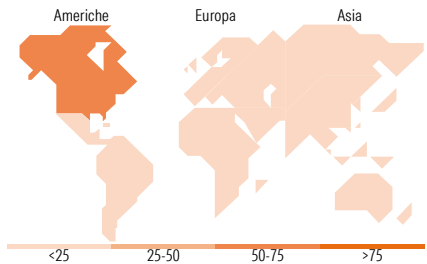


Mkt Cap %

Giant	69,75
Large	23,69
Medium	4,86
Small	1,70
Micro	0,00

Capitalizzazione media di mercato

Ave Mkt Cap USD	613.966,29
-----------------	------------



Titoli principali

Nome	Settore	%
NVIDIA Corp	🖥️	9,73
Alphabet Inc Class A	📱	9,61
Microsoft Corp	💻	9,24
Amazon.com Inc	🛒	8,20
Broadcom Inc	📡	4,79
Apple Inc	📱	4,56
Lam Research Corp	🏭	4,09
Applied Materials Inc	🏭	3,88
ASM International NV	🏭	3,86
Taiwan Semiconductor...	🏭	3,01
% Primi 10 Titoli sul Patrimonio		60,98
Numero Complessivo di Titoli Azionari		34
Numero Complessivo di Titoli Obbligazionari		0

Distribuzione Settoriale %

	Fondo
Ciclico	15,77
Materie Prime	-
Beni di Consumo Ciclici	12,79
Finanza	2,98
Immobiliare	-
Sensibile	78,07
Telecomunicazioni	16,18
Energia	-
Beni Industriali	4,49
Tecnologia	57,40
Difensivo	6,16
Beni Difensivi	1,21
Salute	4,95
Servizi di Pubblica Utilità	-

Ripartizione Geografica %

	Fondo
America	73,23
Stati Uniti	71,10
Canada	0,00
America Latina e Centrale	2,13
Europa	9,65
Regno Unito	0,00
Europa Occidentale - Euro	6,32
Europa Occidentale - Non Euro	3,33
Europa dell'Est	0,00
Africa	0,00
Medio Oriente	0,00
Asia	17,12
Giappone	6,23
Australasia	0,00
Asia - Paesi Sviluppati	5,30
Asia - Emergente	5,58

Anagrafica

Società di Gestione	GAM Fund Management Limited	Patrimonio Classe (Mln)	0,02 USD	Investimento Min. Ingresso	10.000 EUR
Telefono	+353 1 6093927	(29/08/2023)		Investimento Min. Successivo	5.000 EUR
Web	www.gam.com	Domicilio	IRLANDA	T.E.R.	-
Data di Partenza	07/03/2014	Valuta del Fondo	USD	Spese correnti	1,85%
Nome del Gestore	-	UCITS	Si	Commissione di incentivo	10,00%
Data Inizio Gestione	04/04/2024	Inc/Acc	Inc		
NAV (29/08/2023)	USD 36,69	ISIN	IE00B5KNG162		

GAM Star Fund plc - GAM Star Disruptive Growth Class USD Income

Patrimonio Netto (Mln)	101,52 USD
(31/10/2025)	