

BlackRock Global Funds - Global Multi Asset Income Fund E2 EUR Hedged

Categoria Morningstar™

Bilanciati Moderati EUR

Benchmark Morningstar

Morningstar Euro Moderate Global Target

Allocation NR EUR

Usato nel Report

Benchmark Dichiarato

50% Bloomberg Global Aggregate TR Hdg

USD, 50% MSCI World NR USD

Morningstar Rating™

★

Obiettivo d'Investimento Dichiarato

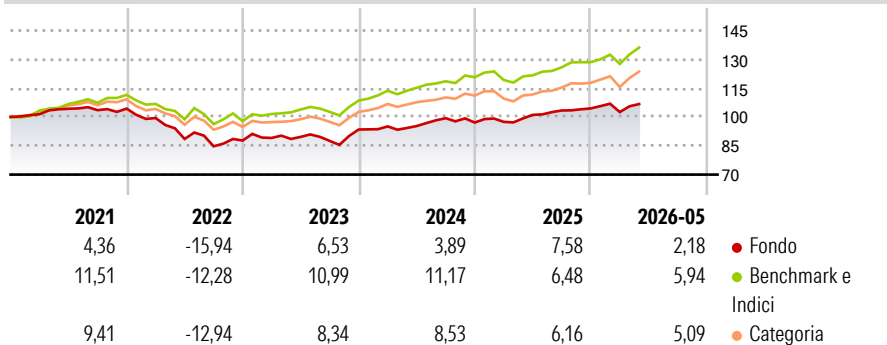
Il Global Multi-Asset Income Fund segue una politica flessibile di allocazione degli attivi che si propone di conseguire un utile superiore alla media senza tuttavia sacrificare la crescita del capitale a lungo termine. Il Comparto investe globalmente nell'intera gamma degli investimenti consentiti, ivi compresi titoli azionari, titoli correlati ad azioni, valori mobiliari a reddito fisso (che possono comprendere valori mobiliari a reddito fisso ad alto rendimento), quote di organismi di investimento collettivo, liquidità, depositi e strumenti del mercato monetario. Il Comparto utilizza derivati al fine di un'efficiente gestione di portafoglio, ivi compresa la generazione di utili aggiuntivi per il medesimo. Il Comparto distribuisce...

Misure di Rischio

| | | | |
|-------------------|-------|-----------------|------|
| 3Y Alpha | -2,45 | 3Y Sharpe Ratio | 0,55 |
| 3Y Beta | 0,88 | 3Y Std Dev | 6,42 |
| 3Y R-Squared | 77,74 | 3Y Risk | -Med |
| 3Y Info Ratio | -1,13 | 5Y Risk | Med |
| 3Y Tracking Error | 3,13 | 10Y Risk | Med |

Basati su Morningstar Euro Moderate Global Target Allocation NR EUR (dove applicabile)

Rendimenti



Rend. Cumulati %

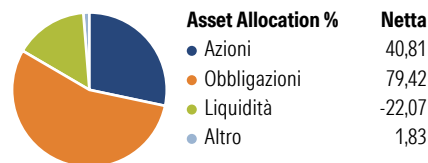
| | Fondo | Bmk | Cat |
|----------------|-------|-------|-------|
| 3-Mesi | 3,89 | 7,97 | 5,95 |
| 6-Mesi | 2,62 | 7,00 | 6,60 |
| 1-Anno | 6,82 | 13,75 | 12,43 |
| 3-Anni Ann.ti | 6,06 | 10,03 | 8,31 |
| 5-Anni Ann.ti | 0,54 | 5,22 | 3,51 |
| 10-Anni Ann.ti | 1,83 | 5,86 | 4,26 |

Rendimenti aggiornati al 22/06/2026

Rendimenti

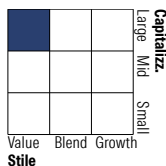
| | Q1 | Q2 | Q3 | Q4 |
|------|-------|--------|-------|-------|
| 2026 | -1,83 | - | - | - |
| 2025 | 0,37 | 3,73 | 2,25 | 1,06 |
| 2024 | 1,75 | 0,19 | 4,29 | -2,29 |
| 2023 | 1,55 | 0,61 | -2,33 | 6,75 |
| 2022 | -4,70 | -10,97 | -4,31 | 3,54 |

Portafoglio 31/05/2026

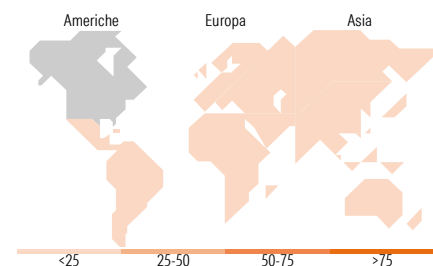


Morningstar Style Box®

Stile Azionario



Reddito Fisso



Titoli principali

| Nome | Settore | % |
|---|---------|-------|
| Us 5Yr Note Sep 26 | — | 19,40 |
| Us 10Yr Note Sep 26 | — | 4,42 |
| E-mini S&P 500 Future June 26 | — | 1,92 |
| Us Ultra T-Bond Sep 26 | — | 1,88 |
| Barclays Bank Plc | — | 1,81 |
| Bmo Capital Markets Corp | — | 1,76 |
| Societe Generale Sa | — | 1,60 |
| Royal Bank Of Canada | — | 1,42 |
| Bnp Paribas Sa | — | 1,42 |
| % Primi 10 Titoli sul Patrimonio | | 35,63 |
| Numero Complessivo di Titoli Azionari | | 891 |
| Numero Complessivo di Titoli Obbligazionari | | 2.791 |

Distribuzione Settoriale %

| | Fondo |
|-----------|-------|
| Ciclico | 31,87 |
| Sensibile | 44,99 |
| Difensivo | 23,14 |

Fixed Income Sector Weightings %

| | Fondo |
|--------------------------|--------|
| Governativo | 48,98 |
| Societario | 62,29 |
| Cartolarizzazioni | 27,03 |
| Enti Locali | 0,00 |
| Liquidità ed equivalenti | 31,23 |
| Derivati | -69,53 |

Ripartizione Geografica %

| | Fondo |
|-------------------------------|--------------|
| America | 74,20 |
| Stati Uniti | 72,73 |
| Canada | 1,42 |
| America Latina e Centrale | 0,05 |
| Europa | 18,70 |
| Regno Unito | 4,25 |
| Europa Occidentale - Euro | 10,67 |
| Europa Occidentale - Non Euro | 3,69 |
| Europa dell'Est | 0,00 |
| Africa | 0,00 |
| Medio Oriente | 0,10 |
| Asia | 7,10 |
| Giappone | 3,21 |
| Australasia | 1,40 |
| Asia - Paesi Sviluppati | 2,23 |
| Asia - Emergente | 0,26 |

Anagrafica

| | | | | | |
|----------------------|---------------------------|-------------------------|--------------|------------------------------|-----------|
| Società di Gestione | BlackRock (Luxembourg) SA | Patrimonio Classe (Mln) | 29,26 EUR | Investimento Min. Ingresso | 5.000 EUR |
| Telefono | +44 20 77433000 | Domicilio | LUSSEMBURGO | Investimento Min. Successivo | 1.000 EUR |
| Web | www.blackrock.com | Valuta del Fondo | EUR | T.E.R. | - |
| Data di Partenza | 07/05/2014 | UCITS | Si | Spese correnti | 2,25% |
| Nome del Gestore | - | Inc/Acc | Acc | Commissione di incentivo | - |
| Data Inizio Gestione | 01/11/2013 | ISIN | LU1062843690 | | |

See disclosures for more details

© 2026 Morningstar Italia. Tutti i diritti sono riservati. Le informazioni qui contenute: (1) sono proprietà di Morningstar, (2) non possono essere copiate, (3) non costituiscono consiglio di investimento; (4) sono fornite con scopi informativi; (5) sono ritenute attendibili da Morningstar che, pertanto, ne garantisce il maggior grado di accuratezza e completezza possibile, fatto salvo il caso in cui queste Le siano state fornite in modo errato e/o non completo dalle relative società produttrici; (6) sono estratte dai dati del fondo disponibili e riferiti a date temporali diverse. Morningstar non è responsabile per qualunque danno o perdita derivante da qualunque uso delle informazioni e chi visiona tali informazioni sarà responsabile dell'uso che andrà a farne. Non vi è naturalmente garanzia alcuna che i risultati del passato trovino un riscontro nel futuro.

BlackRock Global Funds - Global Multi Asset Income Fund E2 EUR Hedged

NAV (22/06/2026)

EUR 11,74

Patrimonio Netto (Mln)

4.189,35 USD

(31/05/2026)

[See disclosures for more details](#)

© 2026 Morningstar Italia. Tutti i diritti sono riservati. Le informazioni qui contenute: (1) sono proprietà di Morningstar, (2) non possono essere copiate, (3) non costituiscono consiglio di investimento; (4) sono fornite con scopi informativi; (5) sono ritenute attendibili da Morningstar che, pertanto, ne garantisce il maggior grado di accuratezza e completezza possibile, fatto salvo il caso in cui queste Le siano state fornite in modo errato e/o non completo dalle relative società prodotte; (6) sono estratte dai dati del fondo disponibili e riferiti a date temporali diverse. Morningstar non è responsabile per qualunque danno o perdita derivante da qualunque uso delle informazioni e chi visiona tali informazioni sarà responsabile dell'uso che andrà a farne. Non vi è naturalmente garanzia alcuna che i risultati del passato trovino un riscontro nel futuro.

