

# BlackRock Global Funds - Emerging Markets Corporate Bond Fund E2 Hedged

## Categoria Morningstar™

Obbligazionari Corporate Paesi Emergenti  
EUR

## Benchmark Morningstar

Morningstar Emerging Markets Corporate  
Bond 10% China Capped GR Hedged EUR  
Usato nel Report

## Benchmark Dichiarato

JPM CEMBI Broad Diversified TR USD

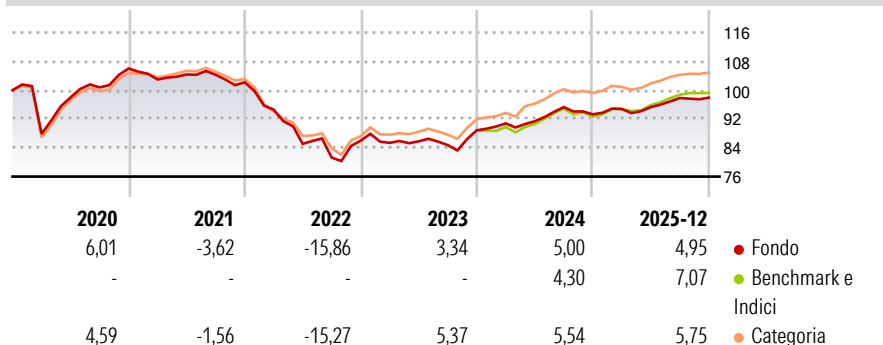
## Morningstar Rating™

★★★

### Obiettivo d'Investimento Dichiarato

si propone di massimizzare il rendimento totale, investendo almeno il 70% del patrimonio complessivo in valori mobiliari a reddito fisso di stati ed enti pubblici, e società con sede o che svolgono la loro attività economica prevalentemente nei paesi emergenti. Il Comparto potrà inoltre investire in valori mobiliari di qualsiasi categoria, ivi compresi i titoli non-investment grade. L'esposizione al rischio valutario viene gestita in maniera flessibile.

### Rendimenti



### Misure di Rischio

3Y Alpha	-0,89	3Y Sharpe Ratio	0,34
3Y Beta	0,84	3Y Std Dev	4,40
3Y R-Squared	91,52	3Y Risk	Med
3Y Info Ratio	-0,92	5Y Risk	Med
3Y Tracking Error	1,51	10Y Risk	Med

Basati su Morningstar Emerging Markets Corporate Bond 10% China Capped GR Hedged EUR (dove applicabile)

### Rend. Cumulati %


	Fondo	Bmk	Cat
3-Mesi	0,62	0,11	0,72
6-Mesi	2,55	3,42	2,81
1-Anno	5,13	6,93	5,80
3-Anni Ann.ti	3,72	4,97	4,50
5-Anni Ann.ti	-1,34	-0,54	-0,31
10-Anni Ann.ti	1,50	2,49	2,07

Rendimenti aggiornati al 28/01/2026

### Rendimenti Trimestrali %

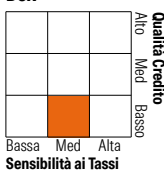
	Q1	Q2	Q3	Q4
2026	-	-	-	-
2025	1,59	0,55	2,65	0,09
2024	2,16	0,67	4,29	-2,10
2023	-0,71	0,51	-1,22	4,83
2022	-7,42	-10,04	-4,50	5,79

### Portafoglio 31/12/2025



### Fixed Income Style

#### Box™



Sensibilità ai Tassi

### Fondo

Duration Effettiva	3,96
Maturity effettiva	6,13
Qualità Credito Media	BB







### Credit Quality %

	0		0
AAA	0,00	BBB	39,45
AA	0,00	BB	35,80
A	7,03	B	13,72
		Below B	1,64
		Not Rated	2,35

### Titoli principali

Nome	Settore	%
SK Hynix Inc.	—	1,71
Wynn Macau Ltd.	—	1,60
NE Property B.V.	—	1,50
Aeropuertos Dominicanos...	—	1,30
Digicel International...	—	1,21
First Quantum Minerals Ltd.	—	1,20
Greenko Wind Projects...	—	1,20
Stillwater Mining Co.	—	1,19
Veon Holdings B.V.	—	1,18
Turkcell Iletisim Hizmetleri...	—	1,18
% Primi 10 Titoli sul Patrimonio		13,28
Numero Complessivo di Titoli Azionari		0
Numero Complessivo di Titoli Obbligazionari		126

### Fixed Income Sector Weightings %

 Governativo	1,54
 Societario	92,79
 Cartolarizzazioni	0,00
 Enti Locali	0,00
 Liquidità ed equivalenti	5,63
 Derivati	0,03

### Coupon Range %

0 coupon	0,00
Da 0 a 4 cedole	7,88
Da 4 a 6 cedole	34,97
Da 6 a 8 cedole	42,10
Da 8 a 10 cedole	14,08
Da 10 a 12 cedole	0,93
Oltre 12 cedole	0,03

### Scadenze %

da 1 a 3	10,14
da 3 a 5	20,71
da 5 a 7	23,09
da 7 a 10	21,66
da 10 a 15	6,57
da 15 a 20	1,59
da 20 a 30	6,23
oltre 30	9,43

### Anagrafica

Società di Gestione	BlackRock (Luxembourg) SA	Patrimonio Classe (Mln)	2,48 EUR	Investimento Min. Ingresso	5.000 USD
Telefono	+44 20 77433000	(28/01/2026)		Investimento Min. Successivo	-
Web	www.blackrock.com	Domicilio	LUSSEMBURGO	T.E.R.	-
Data di Partenza	07/05/2014	Valuta del Fondo	EUR	Spese correnti	2,19%
Nome del Gestore	-	UCITS	Si	Commissione di incentivo	-
Data Inizio Gestione	18/02/2013	Inc/Acc	Acc		
NAV (28/01/2026)	EUR 11,28	ISIN	LU1062843005		
Patrimonio Netto (Mln)	863,27 USD				

(31/12/2025)