

# JPM Emerging Markets Corporate Bond A (acc) - USD - Duration (hedged)

**Categoria Morningstar™**

Obbligazionari Altro

**Benchmark Morningstar**

Not Categorized

Usato nel Report

**Benchmark Dichiarato**

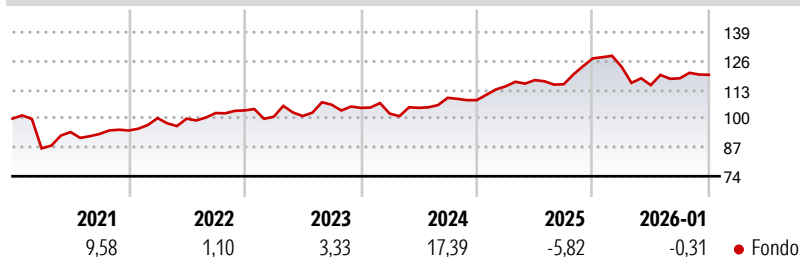
JPM CEMBI Broad Diversified TR USD

**Morningstar Rating™**

Senza rating

**Obiettivo d'Investimento Dichiarato**

Almeno il 67% degli attivi del Comparto (ad esclusione della liquidità e di strumenti equivalenti) sarà investito, direttamente o tramite strumenti finanziari derivati, in titoli di debito emessi da società aventi sede o che svolgono la parte preponderante della propria attività economica in un paese emergente.

**Rendimenti**

**Misure di Rischio**

3Y Alpha	-	3Y Sharpe Ratio	0,21
3Y Beta	-	3Y Std Dev	7,88
3Y R-Squared	-	3Y Risk	-
3Y Info Ratio	-	5Y Risk	-
3Y Tracking Error	-	10Y Risk	-


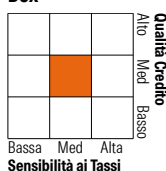
**Rend. Cumulati %**

	Fondo
3-Mesi	-0,13
6-Mesi	1,86
1-Anno	-5,64
3-Anni Ann.ti	4,89
5-Anni Ann.ti	4,51
10-Anni Ann.ti	3,79

Rendimenti aggiornati al 02/02/2026

**Rendimenti**

Trimestrali %	Q1	Q2	Q3	Q4
2026	-	-	-	-
2025	-3,06	-6,62	2,67	1,34
2024	5,78	2,42	-1,57	10,09
2023	-2,47	2,56	4,32	-0,97
2022	-2,77	0,35	5,03	-1,35

**Portafoglio 31/12/2025**

**Fixed Income Style**
**Box™**


Sensibilità ai Tassi

	Fondo
Duration Effettiva	4,40
Maturità effettiva	11,75
Qualità Credito Media	BB

**Credit Quality %**

Fond	Credit Quality %	Fond	Credit Quality %
AAA	6,24	BBB	29,60
AA	3,07	BB	36,30
A	6,62	B	16,79
		Below B	0,77
		Not Rated	0,62

**Titoli principali**

Nome	Settore	%
JPM USD Liquidity LVNAV X...	—	5,04
Peru LNG S.R.L. 5.375%	—	1,26
Greenko Dutch BV 3.85%	—	1,24
Prumo Participacoes e...	—	1,22
Standard Chartered PLC 6.296%	—	1,12
Al Candelaria (Spain) S.L.U...	—	1,12
Studio City Finance Limited 5%	—	1,06
Acu Petroleo Luxembourg...	—	1,02
Poinsettia Finance Ltd. 6.625%	—	0,99
Greenko Wind Projects...	—	0,99
% Primi 10 Titoli sul Patrimonio		15,07
Numero Complessivo di Titoli Azionari		0
Numero Complessivo di Titoli Obbligazionari		188

**Fixed Income Sector Weightings %**

	Fondo
Governativo	2,30
Societario	89,59
Cartolarizzazioni	0,00
Enti Locali	0,00
Liquidità ed equivalenti	8,12
Derivati	-0,01
<b>Coupon Range %</b>	<b>Fondo</b>
0 coupon	1,06
Da 0 a 4 cedole	10,44
Da 4 a 6 cedole	27,93
Da 6 a 8 cedole	42,75
Da 8 a 10 cedole	17,60
Da 10 a 12 cedole	0,22
Oltre 12 cedole	0,00

**Scadenze %**

	Fondo
da 1 a 3	14,32
da 3 a 5	19,49
da 5 a 7	17,68
da 7 a 10	22,11
da 10 a 15	9,18
da 15 a 20	4,37
da 20 a 30	7,60
oltre 30	1,25

**Anagrafica**

Società di Gestione	JPMorgan Asset Management (Europe) S.à r.l.	Patrimonio Classe (Mln)	2,01 USD	Investimento Min. Ingresso	35.000 USD
Telefono	+352 34 101	Domicilio	LUSSEMBURGO	Investimento Min. Successivo	5.000 USD
Web	http://www.jpmorganassetmanagement.com	Valuta del Fondo	USD	T.E.R.	1,30%
Data di Partenza	30/04/2014	UCITS	Si	Spese correnti	1,30%
Nome del Gestore	Leah Parento	Inc/Acc	Acc	Commissione di incentivo	-
Data Inizio Gestione	31/12/2020	ISIN	LU0956099021		
NAV (02/02/2026)	USD 147,73				
Patrimonio Netto (Mln)	568,26 USD				

(31/12/2025)