

Russell Investment Company plc - Acadian Emerging Markets Equity UCITS B GBP

Categoria Morningstar™
Income emergenti

Benchmark Morningstar
Morningstar Emerging Markets Target
Market Exposure NR USD
Usato nel Report

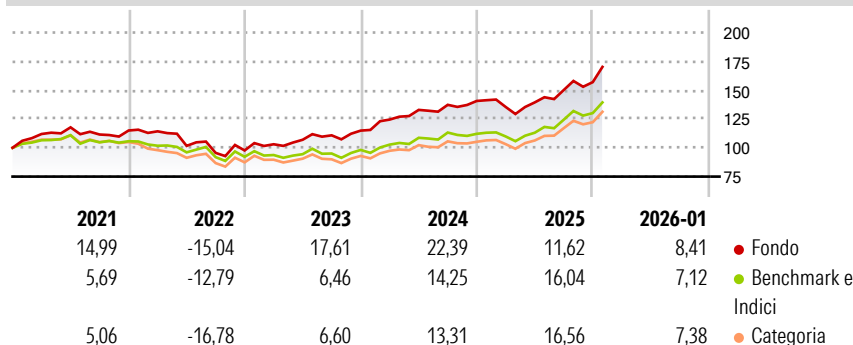
Benchmark Dichiarato
MSCI EM NR USD

Morningstar Rating™
★★★★★

Obiettivo d'Investimento Dichiarato

Il Fondo mira a conseguire una crescita nel lungo periodo investendo nelle azioni di società dei mercati emergenti, o di società che svolgono la parte prevalente della loro attività nei mercati emergenti (paesi in via di sviluppo). Il Fondo è ampiamente diversificato in termini di paesi e settori industriali. Almeno l'80% delle attività del Fondo è investito in società dei mercati emergenti.

Rendimenti



Misure di Rischio

3Y Alpha	5,70	3Y Sharpe Ratio	1,31
3Y Beta	0,87	3Y Std Dev	10,77
3Y R-Squared	92,43	3Y Risk	-Med
3Y Info Ratio	1,37	5Y Risk	Med
3Y Tracking Error	3,77	10Y Risk	Med

Basati su Morningstar Emerging Markets Target Market Exposure NR USD (dove applicabile)

Rend. Cumulati %


	Fondo	Bmk	Cat
3-Mesi	10,76	8,09	8,69
6-Mesi	22,71	20,16	20,46
1-Anno	21,89	24,31	24,06
3-Anni Ann.ti	18,86	13,77	12,86
5-Anni Ann.ti	8,97	5,03	3,94
10-Anni Ann.ti	11,56	10,46	9,48

Rendimenti aggiornati al 12/02/2026

Rendimenti

	Q1	Q2	Q3	Q4
Trimestrali %				
2026	-	-	-	-
2025	-3,73	2,95	7,73	4,55
2024	8,35	6,75	3,30	2,44
2023	5,48	3,81	3,59	3,69
2022	-0,61	-11,05	-5,99	2,22

Portafoglio 31/01/2026



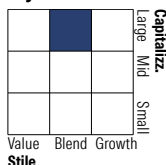
Asset Allocation %

- Azioni
- Obbligazioni
- Liquidità
- Altro

Netta

99,26
0,00
0,74
0,00

Style Box Azionaria

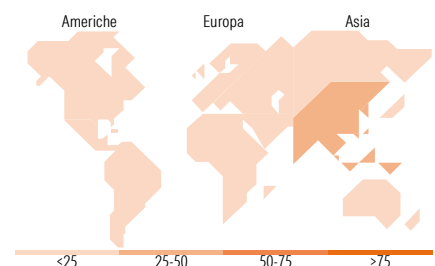


Mkt Cap %

Giant	46,50
Large	36,46
Medium	13,67
Small	2,14
Micro	1,22

Capitalizzazione media di mercato

Ave Mkt Cap GBP	36.495,56
-----------------	-----------



Titoli principali

Nome	Settore	%
Taiwan Semiconductor...		9,41
Samsung Electronics Co Ltd		6,17
SK Hynix Inc		4,02
China Construction Bank Corp...		3,09
Tencent Holdings Ltd		2,33
Alibaba Group Holding Ltd...		2,24
MediaTek Inc		2,24
Emirates NBD PJSC		1,77
Hana Financial Group Inc		1,72
Indian Oil Corp Ltd		1,50
% Primi 10 Titoli sul Patrimonio		34,49
Numero Complessivo di Titoli Azionari		314
Numero Complessivo di Titoli Obbligazionari		0

Distribuzione Settoriale %

	Fondo
Ciclico	41,25
Materie Prime	9,55
Beni di Consumo Ciclici	7,27
Finanza	22,76
Immobiliare	1,68
Sensibile	56,37
Telecomunicazioni	11,21
Energia	4,67
Beni Industriali	3,98
Tecnologia	36,51
Difensivo	2,38
Beni Difensivi	0,46
Salute	1,62
Servizi di Pubblica Utilità	0,30

Ripartizione Geografica %

	Fondo
America	6,79
Stati Uniti	1,54
Canada	0,00
America Latina e Centrale	5,25
Europa	12,51
Regno Unito	0,00
Europa Occidentale - Euro	0,18
Europa Occidentale - Non Euro	0,00
Europa dell'Est	3,26
Africa	2,57
Medio Oriente	6,50
Asia	80,70
Giappone	0,00
Australasia	0,00
Asia - Paesi Sviluppati	42,38
Asia - Emergente	38,32

Anagrafica

Società di Gestione	Russell Investments Limited	Patrimonio Classe (Mln)	6,70 GBP	Investimento Min. Ingresso	10 GBP
Telefono	-	(12/02/2026)		Investimento Min. Successivo	-
Web	-	Domicilio	IRLANDA	T.E.R.	-
Data di Partenza	25/04/2014	Valuta del Fondo	GBP	Spese correnti	0,99%
Nome del Gestore	-	UCITS	Si	Commissione di incentivo	-
Data Inizio Gestione	01/06/2013	Inc/Acc	Inc		
NAV (12/02/2026)	GBP 23,07	ISIN	IE00BKGRF542		

Russell Investment Company plc - Acadian Emerging Markets Equity UCITS B GBP

Patrimonio Netto (Mln) 182,15 GBP

Income