

UBS (Lux) Equity SICAV - European Opportunity Unconstrained (EUR) (USD hedged)

Categoria Morningstar™

Q-acc
Settori

Benchmark Morningstar

Not Categorized

Usato nel Report

Benchmark Dichiarato

MSCI Europe NR EUR

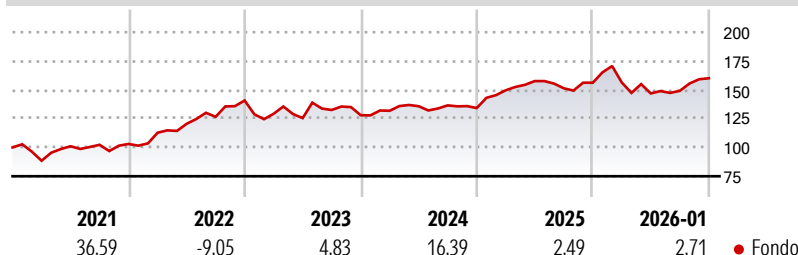
Morningstar Rating™

Senza rating

Obiettivo d'Investimento Dichiarato

Il patrimonio del fondo è ampiamente investito in azioni dei Paesi europei, comprese società a bassa e media capitalizzazione. Gli investimenti del fondo vengono selezionati tra diversi settori e Paesi e le posizioni del fondo sono gestite in modo molto attivo. Il fondo può anche usare strategie d'investimento che traggono vantaggio da un calo delle quotazioni mediante strumenti derivati. Il gestore del portafoglio investe il patrimonio secondo un processo d'investimento approfondito basato sull'analisi fondamentale. La selezione dei titoli si basa sulla valutazione delle opportunità associate ai rispettivi rischi e comprende gli investimenti in titoli a bassa e media capitalizzazione. Il fondo può anche aumentare o diminuire la sua...

Rendimenti



Misure di Rischio

3Y Alpha	-	3Y Sharpe Ratio	0,55
3Y Beta	-	3Y Std Dev	10,94
3Y R-Squared	-	3Y Risk	-
3Y Info Ratio	-	5Y Risk	-
3Y Tracking Error	-	10Y Risk	-

Rend. Cumulati %

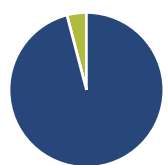
	Fondo
3-Mesi	6,34
6-Mesi	13,64
1-Anno	-1,43
3-Anni Ann.ti	8,59
5-Anni Ann.ti	9,09
10-Anni Ann.ti	8,86

Rendimenti aggiornati al 10/02/2026

Rendimenti

	Q1	Q2	Q3	Q4
Trimestrali %				
2026	-	-	-	-
2025	0,13	-6,07	1,54	7,32
2024	11,52	5,33	-3,95	3,17
2023	3,00	3,00	0,52	-1,70
2022	-8,17	-2,89	5,61	-3,43

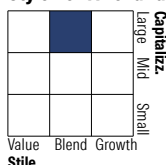
Portafoglio 31/12/2025



Asset Allocation %

● Azioni	95,97
● Obbligazioni	0,00
● Liquidità	4,05
● Altro	-0,02

Style Box Azionaria

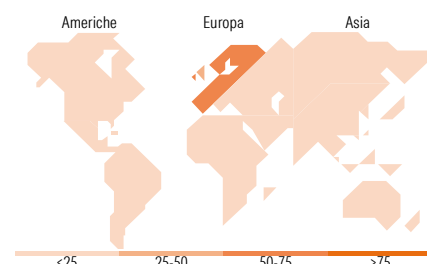


Mkt Cap %

	Fondo
Giant	40,85
Large	48,02
Medium	9,17
Small	1,96
Micro	0,00

Capitalizzazione media di mercato

	Fondo
Ave Mkt Cap EUR	53.124,92



Titoli principali

Nome	Settore	%
ASML Holding NV	🏢	6,45
Banco Bilbao Vizcaya...	🏢	4,44
AstraZeneca PLC	🏠	3,96
Lvmh Moet Hennessy Louis...	🏢	3,93
NatWest Group PLC	🏢	3,77
Deutsche Telekom AG	📶	3,52
Shell PLC	🔥	3,37
Bank of Ireland Group PLC	🏢	3,31
Unilever PLC	🏠	3,17
Erste Group Bank AG.	🏢	3,03
% Primi 10 Titoli sul Patrimonio		38,94
Numero Complessivo di Titoli Azionari		54
Numero Complessivo di Titoli Obbligazionari		0

Distribuzione Settoriale %

	Fondo
Ciclico	39,50
🏠 Materie Prime	3,10
🛒 Beni di Consumo Ciclici	8,20
🏢 Finanza	26,72
🏠 Immobiliare	1,48
Sensibile	40,13
📶 Telecomunicazioni	5,45
🔥 Energia	3,51
🏠 Beni Industriali	20,80
📶 Tecnologia	10,37
Difensivo	20,37
🛒 Beni Difensivi	9,36
🏠 Salute	6,73
💡 Servizi di Pubblica Utilità	4,28

Ripartizione Geografica %

	Fondo
America	0,00
Stati Uniti	0,00
Canada	0,00
America Latina e Centrale	0,00
Europa	100,00
Regno Unito	27,36
Europa Occidentale - Euro	64,62
Europa Occidentale - Non Euro	8,02
Europa dell'Est	0,00
Africa	0,00
Medio Oriente	0,00
Asia	0,00
Giappone	0,00
Australasia	0,00
Asia - Paesi Sviluppati	0,00
Asia - Emergente	0,00

Anagrafica

Società di Gestione	UBS Asset Management (Europe) S.A.	Patrimonio Classe (Mln)	9,56 USD	Investimento Min. Ingresso	-
Telefono	+352 4 36 16 11	(10/02/2026)		Investimento Min. Successivo	-
Web	www.credit-suisse.com	Domicilio	LUSSEMBURGO	T.E.R.	1,03%
Data di Partenza	07/05/2014	Valuta del Fondo	USD	Spese correnti	1,02%
Nome del Gestore	-	UCITS	Si	Commissione di incentivo	0,00%
		Inc/Acc	Acc		

UBS (Lux) Equity SICAV - European Opportunity Unconstrained (EUR) (USD hedged)

Data Inizio Gestione	31/07/2024	ISIN	LU1059394939
Q-acc	USD 297,49		
Patrimonio Netto (Mln)	421,20 EUR		
(31/12/2025)			