

BNY Mellon Asian Income Fund USD W Inc

Categoria Morningstar™

Asia-Pacific ex-Japan Equity Income

Benchmark Morningstar

MSCI AC Asia Pacific ex Japan High

Dividend Yield NR USD

Usato nel Report

Benchmark Dichiarato

FTSE Asia Pacific ex Japan TR USD

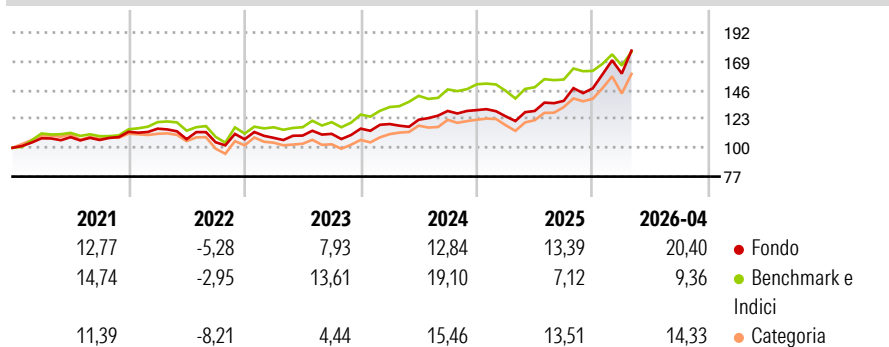
Morningstar Rating™

★★★★

Obiettivo d'Investimento Dichiarato

L'obiettivo del Fondo è l'investimento diretto nel Fondo master. L'obiettivo del Fondo master è la creazione di reddito e incremento del capitale nel lungo periodo mediante investimenti in quote societarie (ossia titoli azionari) e strumenti simili di società quotate o situate nella regione Asia-Pacifico (Giappone escluso).

Rendimenti



Misure di Rischio

3Y Alpha	1,70	3Y Sharpe Ratio	1,17
3Y Beta	1,11	3Y Std Dev	12,93
3Y R-Squared	83,63	3Y Risk	-Med
3Y Info Ratio	0,53	5Y Risk	-Med
3Y Tracking Error	6,09	10Y Risk	-Med

Basati su MSCI AC Asia Pacific ex Japan High Dividend Yield NR USD (dove applicabile)

Rend. Cumulati %

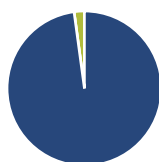
	Fondo	Bmk	Cat
3-Mesi	11,77	5,48	7,65
6-Mesi	20,07	7,85	14,61
1-Anno	44,95	25,66	38,03
3-Anni Ann.ti	18,41	15,25	16,06
5-Anni Ann.ti	10,53	9,75	9,04
10-Anni Ann.ti	9,25	8,70	9,13

Rendimenti aggiornati al 01/05/2026

Rendimenti

	Q1	Q2	Q3	Q4
Trimestrali %				
2026	7,96	-	-	-
2025	-3,86	3,46	6,24	7,29
2024	3,20	2,90	5,71	0,52
2023	1,05	1,69	1,24	3,75
2022	2,19	-7,28	-2,27	2,29

Portafoglio 31/03/2026



Asset Allocation %

Azioni	97,85
Obbligazioni	0,02
Liquidità	2,13
Altro	0,00

Style Box Azionaria

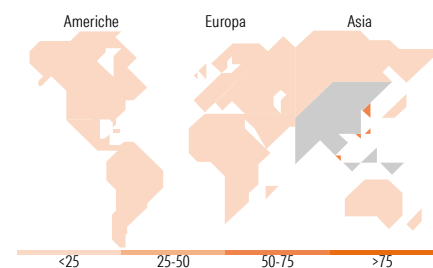


Mkt Cap %

Giant	71,30
Large	24,21
Medium	4,49
Small	0,00
Micro	0,00

Capitalizzazione media di mercato

Ave Mkt Cap GBP	50.317,29
-----------------	-----------



Titoli principali

Nome	Settore	%
Taiwan Semiconductor...	Microelettronica	9,34
Samsung Electronics Co Ltd...	Informatica	6,71
DBS Group Holdings Ltd	Banca	6,44
Singapore Technologies...	Informatica	5,08
AIA Group Ltd	Assicurazione	4,50
Singapore Exchange Ltd	Borsa	3,12
MediaTek Inc	Microelettronica	3,09
Midea Group Co Ltd Class A	Macchine utensili	2,87
National Australia Bank Ltd	Banca	2,85
Hong Kong Exchanges and...	Borsa	2,76
% Primi 10 Titoli sul Patrimonio		46,77
Numero Complessivo di Titoli Azionari		50
Numero Complessivo di Titoli Obbligazionari		0

Distribuzione Settoriale %

	Fondo
Ciclico	46,51
Materie Prime	2,25
Beni di Consumo Ciclici	5,54
Finanza	32,25
Immobiliare	6,47
Sensibile	43,98
Telecomunicazioni	3,18
Energia	2,36
Beni Industriali	10,03
Tecnologia	28,41
Difensivo	9,51
Beni Difensivi	4,90
Salute	0,93
Servizi di Pubblica Utilità	3,68

Ripartizione Geografica %

	Fondo
America	0,48
Stati Uniti	0,48
Canada	0,00
America Latina e Centrale	0,00
Europa	2,05
Regno Unito	2,05
Europa Occidentale - Euro	0,00
Europa Occidentale - Non Euro	0,00
Europa dell'Est	0,00
Africa	0,00
Medio Oriente	0,00
Asia	97,47
Giappone	0,00
Australasia	13,71
Asia - Paesi Sviluppati	59,41
Asia - Emergente	24,35

Anagrafica

Società di Gestione	BNY Mellon Fund Management (Lux) S.A.	Patrimonio Classe (Mln)	7,33 USD	Investimento Min. Ingresso	15.000.000 USD
Telefono	-	(01/05/2026)		Investimento Min. Successivo	-
Web	http://www.bnymellonam.com	Domicilio	IRLANDA	T.E.R.	-
Data di Partenza	09/05/2014	Valuta del Fondo	USD	Spese correnti	0,95%
Nome del Gestore	Zoe Kan	UCITS	Si	Commissione di incentivo	-
Data Inizio Gestione	07/06/2016	Inc/Acc	Inc		
NAV (01/05/2026)	USD 1,51	ISIN	IE00BLORDQ42		

BNY Mellon Asian Income Fund USD W Inc

Patrimonio Netto (Mln)

40,78 GBP

(31/03/2026)