

# Muzinich Europeyield Fund Hedged Euro Accumulation S Units

**Categoria Morningstar™**

Obbligazionari High Yield EUR

**Benchmark Morningstar**

Morningstar Eurozone High-Yield Bond GR

EUR

Usato nel Report

**Benchmark Dichiarato**

ICE BofA BB-B EurCcy NFn HY Ctd TR HEUR

**Morningstar Rating™**

★★★★★

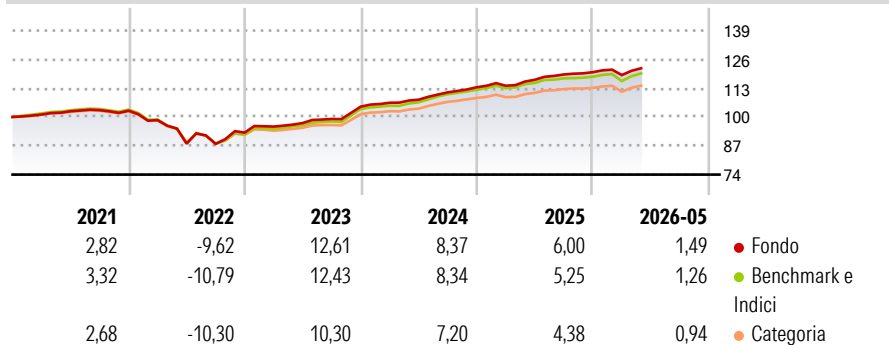
**Obiettivo d'Investimento Dichiarato**

Il Comparto investe principalmente in titoli di debito negoziati fra investitori retail ed emessi da società europee ed in titoli di debito di società nordamericane denominati in Euro e generalmente negoziati nei Mercati Riconosciuti dell'UE. L'obiettivo è quello di generare ottimi rendimenti mediante l'accurata selezione di titoli di debito operata dal Gestore; titoli che, al momento dell'acquisto, presentino un rating inferiore ad "A" (Moody's o che il Gestore Patrimoniale ritenga di qualità equivalente) ma emessi da imprese che il Gestore considera con interessanti prospettive future. Il Gestore Patrimoniale selezionerà titoli con un rating non inferiore a B3. Il Gestore potrà comunque, di volta in volta e a sua discrezione, investire...

**Misure di Rischio**

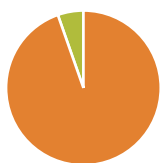
3Y Alpha	0,93	3Y Sharpe Ratio	1,73
3Y Beta	0,88	3Y Std Dev	2,92
3Y R-Squared	97,02	3Y Risk	-Med
3Y Info Ratio	0,70	5Y Risk	Med
3Y Tracking Error	0,62	10Y Risk	Med

Basati su Morningstar Eurozone High-Yield Bond GR EUR (dove applicabile)

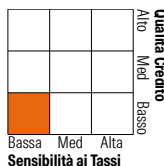
**Rendimenti**


Rend. Cumulati %	Fondo	Bmk	Cat	Rendimenti	Q1	Q2	Q3	Q4
3-Mesi	2,59	2,91	2,61	2026	-1,08	-	-	-
6-Mesi	2,10	1,90	1,54	2025	0,62	2,31	2,08	0,86
1-Anno	5,03	4,29	3,48	2024	1,69	1,30	3,06	2,07
3-Anni Ann.ti	8,03	7,67	6,77	2023	2,94	1,67	1,89	5,60
5-Anni Ann.ti	3,63	3,15	2,48	2022	-4,14	-10,74	-0,13	5,77
10-Anni Ann.ti	4,27	4,02	3,20					

Rendimenti aggiornati al 25/06/2026

**Portafoglio 31/05/2026**


Asset Allocation %	Netta
● Azioni	0,00
● Obbligazioni	94,63
● Liquidità	5,37
● Altro	0,00

**Fixed Income Style**
**Box™**


Fondo	Fondo
Duration Effettiva	2,54
Maturità effettiva	4,15
Qualità Credito Media	BB

Credit Quality %	Fond	Credit Quality %	Fond
AAA	0,00	BBB	6,71
AA	0,00	BB	52,79
A	0,00	B	38,92
		Below B	0,48
		Not Rated	1,10

**Titoli principali**

Nome	Settore	%
Euro Bobl Future June 26	—	2,37
Lorca Holdco Limited 2025...	—	2,31
Vivion Investments S.a.r.l...	—	1,25
Cd+r Firefly Bidco Limited...	—	1,21
Allwyn Entertainment...	—	1,18
Electricite de France SA...	—	1,17
Fiberco S.p.A. 5.204%	—	1,16
ams OSRAM AG 10.5%	—	1,03
Muzinich Global Credit MN X...	—	1,02
Eesti Energia AS 7.875%	—	0,99
% Primi 10 Titoli sul Patrimonio		13,72
Numero Complessivo di Titoli Azionari		0
Numero Complessivo di Titoli Obbligazionari		197

**Fixed Income Sector Weightings %**

Fondo	Fondo
🏛️ Governativo	2,43
🏢 Societario	92,19
🏠 Cartolarizzazioni	0,01
🏢 Enti Locali	0,00
🏢 Liquidità ed equivalenti	5,37
📄 Derivati	0,00
<b>Coupon Range %</b>	<b>Fondo</b>
0 coupon	8,12
Da 0 a 4 cedole	17,18
Da 4 a 6 cedole	33,47
Da 6 a 8 cedole	31,99
Da 8 a 10 cedole	8,26
Da 10 a 12 cedole	0,98
Oltre 12 cedole	0,00

**Scadenze %**

Fondo	Fondo
da 1 a 3	12,00
da 3 a 5	44,89
da 5 a 7	22,16
da 7 a 10	1,20
da 10 a 15	0,01
da 15 a 20	0,00
da 20 a 30	0,82
oltre 30	2,66

**Anagrafica**

Società di Gestione	Muzinich & Co. (Ireland) Limited	Patrimonio Classe (Mln)	78,60 EUR	Investimento Min. Ingresso	100.000.000 EUR
Telefono	-	Domicilio	IRLANDA	Investimento Min. Successivo	-
Web	-	Valuta del Fondo	EUR	T.E.R.	0,72%
Data di Partenza	08/05/2014	UCITS	Si	Spese correnti	0,71%
Nome del Gestore	-	Inc/Acc	Acc	Commissione di incentivo	-
Data Inizio Gestione	01/01/2013	ISIN	IE00B8FT9W20		
NAV (25/06/2026)	EUR 164,37				
Patrimonio Netto (Mln)	979,69 EUR				

(31/05/2026)

[See disclosures for more details](#)

© 2026 Morningstar Italia. Tutti i diritti sono riservati. Le informazioni qui contenute: (1) sono proprietà di Morningstar, (2) non possono essere copiate, (3) non costituiscono consiglio di investimento; (4) sono fornite con scopi informativi; (5) sono ritenute attendibili da Morningstar che, pertanto, ne garantisce il maggior grado di accuratezza e completezza possibile, fatto salvo il caso in cui queste Le siano state fornite in modo errato e/o non completo dalle relative società prodotte; (6) sono estratte dai dati del fondo disponibili e riferiti a date temporali diverse. Morningstar non è responsabile per qualunque danno o perdita derivante da qualunque uso delle informazioni e chi visiona tali informazioni sarà responsabile dell'uso che andrà a farne. Non vi è naturalmente garanzia alcuna che i risultati del passato trovino un riscontro nel futuro.