

JupiterMerian Global Equity Absolute Return Fund I (EUR) Hedged Acc

Categoria Morningstar™

Alt - Azionario Market Neutral

Benchmark Morningstar

Morningstar Euro Cautious Global Target

Allocation NR EUR

Usato nel Report

Benchmark Dichiarato

SARON

Morningstar Rating™

★★★★★

Obiettivo d'Investimento Dichiarato

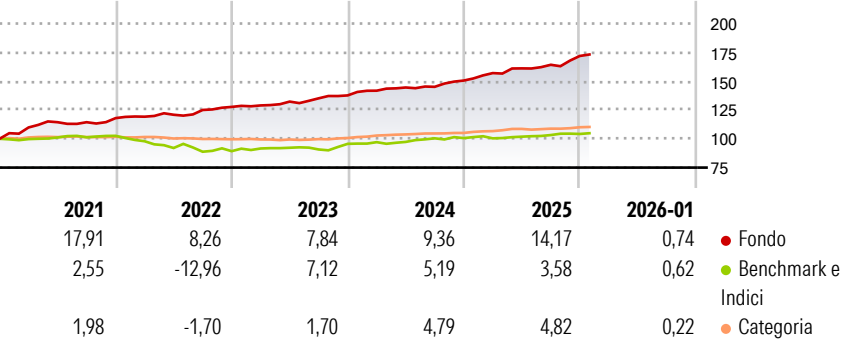
Il Fondo può investire in azioni e titoli analoghi di società quotate o ubicate in qualsiasi parte del mondo. Il Fondo assumerà un'esposizione (ossia deterrà una posizione lunga) agli investimenti da esso preferiti e acquisirà posizioni corte (beneficiando della vendita di un'attività allo scopo di acquistarla successivamente a un prezzo inferiore per assicurarsi un profitto) in investimenti che non predilige. Il Fondo adotterà sempre una posizione strutturalmente neutrale (equilibrando le posizioni lunghe e corte).

Misure di Rischio

3Y Alpha	7,51	3Y Sharpe Ratio	2,09
3Y Beta	-0,27	3Y Std Dev	3,36
3Y R-Squared	9,51	3Y Risk	-Med
3Y Info Ratio	0,98	5Y Risk	Med
3Y Tracking Error	5,88	10Y Risk	Med

Basati su Morningstar Euro Cautious Global Target Allocation NR EUR (dove applicabile)

Rendimenti



Rend. Cumulati %

	Fondo	Bmk	Cat
3-Mesi	6,13	0,54	2,12
6-Mesi	7,99	2,87	3,63
1-Anno	14,18	3,46	4,73
3-Anni Ann.ti	10,77	4,33	7,07
5-Anni Ann.ti	10,73	0,97	5,28
10-Anni Ann.ti	4,05	2,11	3,07

Rendimenti aggiornati al 03/02/2026

Rendimenti Trimestrali %

	Q1	Q2	Q3	Q4
2026	-	-	-	-
2025	4,29	2,61	1,94	4,66
2024	2,96	1,95	0,40	3,76
2023	1,01	2,58	2,14	1,89
2022	1,07	1,41	3,44	2,11

Portafoglio 31/12/2025



Asset Allocation %


- Azioni
- Obbligazioni
- Liquidità
- Altro

Netta

68,88
0,00
30,40
0,72

Fixed Income Style

Box™



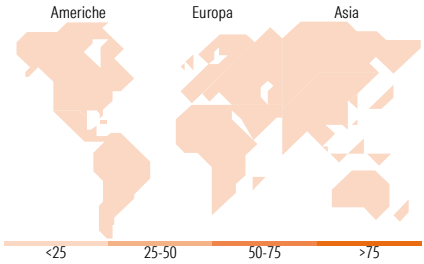
Qualità Credito
Alto Med Basso
Sensibilità ai Tassi
Bassa Med Alta

Duration Effettiva

Maturity effettiva

Qualità Credito Media

Fondo



Titoli principali

Nome	Settore	%
United States Treasury Bills...	—	3,08
United States Treasury Bills...	—	3,08
United States Treasury Bills...	—	3,08
United States Treasury Bills...	—	3,08
United States Treasury Bills...	—	3,08
United States Treasury Bills...	—	3,07
United States Treasury Bills...	—	3,07
United States Treasury Bills...	—	3,07
SK Hynix Inc	📠	1,27
Samsung Electronics Co Ltd	📠	1,20
% Primi 10 Titoli sul Patrimonio		27,07
Numero Complessivo di Titoli Azionari		1.504
Numero Complessivo di Titoli Obbligazionari		8

Fixed Income Sector Weightings %

	Fondo
🏛️ Governativo	79,06
🏢 Societario	2,31
🏠 Cartolarizzazioni	0,00
👤 Enti Locali	0,00
📁 Liquidità ed equivalenti	26,95
📄 Derivati	-8,32

Coupon Range %

	Fondo
0 coupon	0,00
Da 0 a 4 cedole	0,00
Da 4 a 6 cedole	0,00
Da 6 a 8 cedole	0,00
Da 8 a 10 cedole	0,00
Da 10 a 12 cedole	0,00
Oltre 12 cedole	0,00

Ripartizione Geografica %

	Fondo
America	24,08
Stati Uniti	23,01
Canada	0,37
America Latina e Centrale	0,69
Europa	32,35
Regno Unito	5,85
Europa Occidentale - Euro	15,63
Europa Occidentale - Non Euro	7,70
Europa dell'Est	1,58
Africa	1,44
Medio Oriente	0,16
Asia	43,57
Giappone	10,39
Australasia	6,61
Asia - Paesi Sviluppati	12,68
Asia - Emergente	13,89

Anagrafica

Società di Gestione	Jupiter Asset Management (Europe) Limited	Patrimonio Classe (Mln)	1.709,59 EUR	Investimento Min. Ingresso	1.000.000 EUR
Telefono	-	(03/02/2026)		Investimento Min. Successivo	100.000 EUR
Web	http://www.jupiteram.com	Domicilio	IRLANDA	T.E.R.	0,81%
Data di Partenza	30/06/2009	Valuta del Fondo	EUR	Spese correnti	0,81%
Nome del Gestore	-	UCITS	Si	Commissione di incentivo	20,00%
Data Inizio Gestione	30/06/2009	Inc/Acc	Acc		
NAV (03/02/2026)	EUR 2,32	ISIN	IE00BLP5S791		
Patrimonio Netto (Mln)	8.112,41 USD				

(31/12/2025)

© 2026 Morningstar Italia. Tutti i diritti sono riservati. Le informazioni qui contenute: (1) sono proprietà di Morningstar, (2) non possono essere copiate, (3) non costituiscono consiglio di investimento; (4) sono fornite con scopi informativi; (5) sono ritenute attendibili da Morningstar che, pertanto, ne garantisce il maggior grado di accuratezza e completezza possibile, fatto salvo il caso in cui queste Le siano state fornite in modo errato e/o non completo dalle relative società prodotte; (6) sono estratte dai dati del fondo disponibili e riferiti a date temporali diverse. Morningstar non è responsabile per qualunque danno o perdita derivante da qualunque uso delle informazioni e chi visiona tali informazioni sarà responsabile dell'uso che andrà a farne. Non vi è naturalmente garanzia alcuna che i risultati del passato trovino un riscontro nel futuro.