

Nomura Funds Ireland plc - Japan Strategic Value Fund Class AD GBP

Categoria Morningstar™

Category_EUCA001032

Benchmark Morningstar

Morningstar Japan Value Target Market

Exposure NR JPY

Usato nel Report

Benchmark Dichiarato

TOPIX TR JPY

Morningstar Rating™

★★

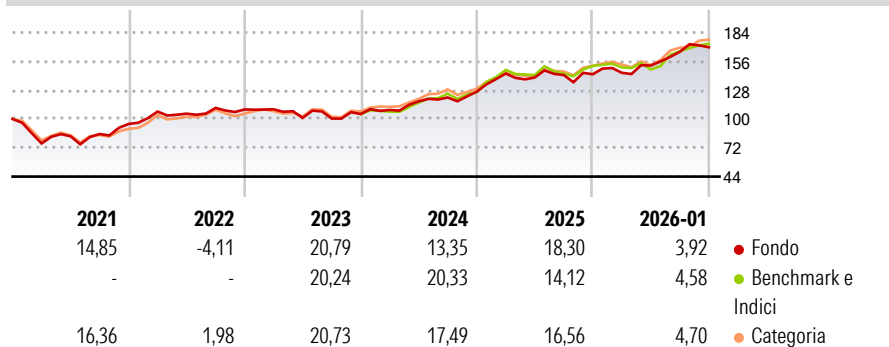
Obiettivo d'Investimento Dichiarato

Ottenere la crescita del capitale investendo prevalentemente in azioni di società di qualunque dimensione negoziate o quotate in Giappone. Obiettivo del fondo saranno quelle società che si ritiene abbiano buone prospettive di crescita, ivi comprese quelle che stanno attraversando significativi cambiamenti societari. La performance del fondo viene misurato confrontandolo con l'indice Topix, sebbene gli investimenti non si limitino alle società presenti in tale indice. Il fondo può investire fino al 30% del proprio valore in società non giapponesi che conducono attività commerciali in Giappone. I redditi generati dal fondo saranno accumulati e reinvestiti per conto degli investitori. È possibile acquistare e vendere azioni del fondo in...

Misure di Rischio

3Y Alpha	5,50	3Y Sharpe Ratio	1,31
3Y Beta	0,74	3Y Std Dev	10,34
3Y R-Squared	67,03	3Y Risk	Med
3Y Info Ratio	-0,24	5Y Risk	Med
3Y Tracking Error	6,57	10Y Risk	Med

Basati su Morningstar Japan Value Target Market Exposure NR JPY (dove applicabile)

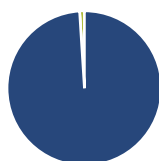
Rendimenti

Rend. Cumulati %

	Fondo	Bmk	Cat
3-Mesi	3,57	6,52	9,03
6-Mesi	13,77	17,08	17,57
1-Anno	19,14	17,88	19,75
3-Anni Ann.ti	17,00	18,58	18,77
5-Anni Ann.ti	12,85	13,88	14,75
10-Anni Ann.ti	8,85	9,04	9,98

Rendimenti aggiornati al 30/01/2026

Rendimenti

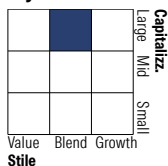
	Q1	Q2	Q3	Q4
Trimestrali %				
2026	-	-	-	-
2025	0,99	4,86	8,79	2,69
2024	13,84	-2,65	1,74	0,53
2023	3,78	7,72	3,16	4,74
2022	0,12	-7,67	-0,60	4,36

Portafoglio 31/12/2025

Asset Allocation %

- Azioni
- Obbligazioni
- Liquidità
- Altro

Netta

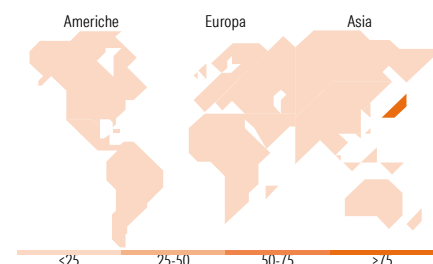
99,00
0,00
1,00
0,00

Style Box Azionaria

Mkt Cap %

	Fondo
Giant	42,51
Large	28,14
Medium	26,66
Small	2,69
Micro	0,00

Capitalizzazione media di mercato

	Fondo
Ave Mkt Cap JPY	3.780,50
	5,01


Titoli principali

Nome	Settore	%
Sumitomo Mitsui Financial...	Finanza	4,90
Hitachi Ltd	Industria	4,56
NTT Inc	Telecomunicazioni	4,07
Sony Group Corp	Industria	3,89
Tokyo Electron Ltd	Industria	2,93
Marubeni Corp	Industria	2,73
Japan Post Bank Co Ltd	Finanza	2,33
Toyota Motor Corp	Industria	2,33
ITOCHU Corp	Industria	2,33
Tokio Marine Holdings Inc	Finanza	2,24
% Primi 10 Titoli sul Patrimonio		32,30
Numero Complessivo di Titoli Azionari		86
Numero Complessivo di Titoli Obbligazionari		0

Distribuzione Settoriale %

	Fondo
Ciclico	37,03
Materie Prime	4,00
Beni di Consumo Ciclici	12,22
Finanza	15,84
Immobiliare	4,97
Sensibile	56,25
Telecomunicazioni	9,49
Energia	0,93
Beni Industriali	25,20
Tecnologia	20,62
Difensivo	6,73
Beni Difensivi	2,47
Salute	4,26
Servizi di Pubblica Utilità	-

Ripartizione Geografica %

	Fondo
America	0,00
Stati Uniti	0,00
Canada	0,00
America Latina e Centrale	0,00
Europa	0,00
Regno Unito	0,00
Europa Occidentale - Euro	0,00
Europa Occidentale - Non Euro	0,00
Europa dell'Est	0,00
Africa	0,00
Medio Oriente	0,00
Asia	100,00
Giappone	100,00
Australasia	0,00
Asia - Paesi Sviluppati	0,00
Asia - Emergente	0,00

Anagrafica

Società di Gestione	Nomura Asset Management U.K. Limited	Patrimonio Classe (Mln)	0,63 USD	Investimento Min. Ingresso	5.000 GBP
Telefono	020 7521 2000	Domicilio	IRLANDA	Investimento Min. Successivo	2.500 GBP
Web	www.nomura.com	Valuta del Fondo	GBP	T.E.R.	-
Data di Partenza	06/03/2014	UCITS	Si	Spese correnti	1,54%
				Commissione di incentivo	-

Nomura Funds Ireland plc - Japan Strategic Value Fund Class AD GBP

Nome del Gestore	-	Inc/Acc	Inc
Data Inizio Gestione	01/10/2021	ISIN	IE00BK0SCC99
NAV ^(30/01/2026)	GBP 290,20		
Patrimonio Netto (Mln)	455.642,45 JPY		
^(31/12/2025)			