

# Russell Investment Company plc - Acadian Emerging Markets Equity II B EUR Acc

**Categoria Morningstar™**

Azionari Paesi Emergenti

**Benchmark Morningstar**

Morningstar Emerging Markets Target

Market Exposure NR USD

Usato nel Report

**Benchmark Dichiarato**

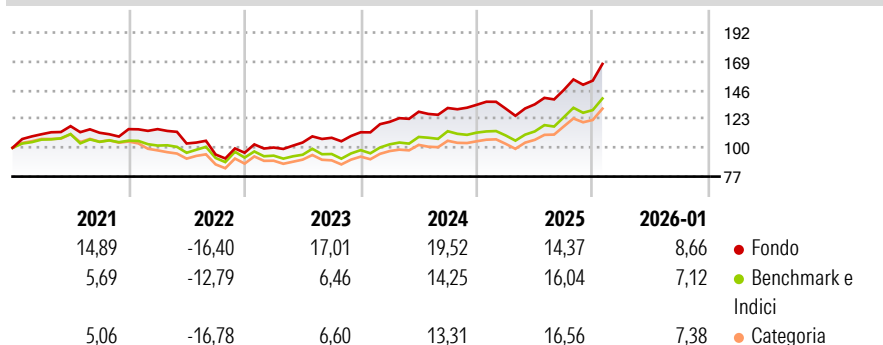
MSCI EM NR USD

**Morningstar Rating™**

★★★★★

**Obiettivo d'Investimento Dichiarato**

The investment objective of the sub-fund is to seek to achieve long-term capital appreciation by investing primarily in a diversified portfolio of equity securities of emerging market issuers including Asia, Latin America, Africa and Europe. The sub-fund will utilise analytical models to determine stock and country selection with companies and countries being selected from a proprietary database covering over 40,000 securities and more than 40 equity markets worldwide.

**Rendimenti**

**Misure di Rischio**

3Y Alpha	5,48	3Y Sharpe Ratio	1,30
3Y Beta	0,87	3Y Std Dev	10,64
3Y R-Squared	94,56	3Y Risk	Basso
3Y Info Ratio	1,49	5Y Risk	Med
3Y Tracking Error	3,30	10Y Risk	Med

Basati su Morningstar Emerging Markets Target Market Exposure NR USD (dove applicabile)


**Rend. Cumulati %**

	Fondo	Bmk	Cat
3-Mesi	9,32	8,09	8,69
6-Mesi	20,73	20,16	20,46
1-Anno	22,00	24,31	24,06
3-Anni Ann.ti	18,15	13,77	12,86
5-Anni Ann.ti	8,15	5,03	3,94
10-Anni Ann.ti	11,08	10,46	9,48

Rendimenti aggiornati al 13/02/2026

**Rendimenti Trimestrali %**

	Q1	Q2	Q3	Q4
2026	-	-	-	-
2025	-2,31	2,61	8,51	5,14
2024	7,39	6,71	2,30	1,95
2023	4,32	4,01	3,60	4,09
2022	0,00	-9,98	-8,54	1,53

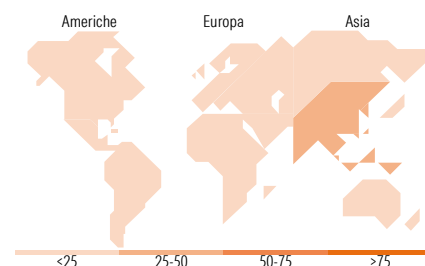
**Portafoglio 31/01/2026**

**Style Box Azionaria**

**Mkt Cap %**

	Fondo
Giant	49,74
Large	35,85
Medium	11,67
Small	2,13
Micro	0,61

**Capitalizzazione media di mercato**

	Fondo
Ave Mkt Cap USD	51.363,28


**Titoli principali**

Nome	Settore	%
Taiwan Semiconductor...	🏭	9,03
Samsung Electronics Co Ltd	🏭	5,53
SK Hynix Inc	🏭	3,92
Acadian China A Eq...	—	3,34
Alibaba Group Holding Ltd...	🏠	2,28
Tencent Holdings Ltd	📱	2,24
MediaTek Inc	🏭	1,83
China Life Insurance Co Ltd...	🏠	1,65
PDD Holdings Inc ADR	🏠	1,51
Delta Electronics Inc	🏭	1,18
% Primi 10 Titoli sul Patrimonio		32,52
Numero Complessivo di Titoli Azionari		740
Numero Complessivo di Titoli Obbligazionari		0

**Distribuzione Settoriale %**

	Fondo
<b>Ciclico</b>	<b>43,03</b>
Materie Prime	8,18
Beni di Consumo Ciclici	10,67
Finanza	22,95
Immobiliare	1,22
<b>Sensibile</b>	<b>52,71</b>
Telecomunicazioni	10,27
Energia	3,89
Beni Industriali	5,15
Tecnologia	33,40
<b>Difensivo</b>	<b>4,26</b>
Beni Difensivi	1,05
Salute	2,67
Servizi di Pubblica Utilità	0,54

**Ripartizione Geografica %**

	Fondo
<b>America</b>	<b>8,06</b>
Stati Uniti	1,23
Canada	0,00
America Latina e Centrale	6,83
<b>Europa</b>	<b>11,55</b>
Regno Unito	0,01
Europa Occidentale - Euro	0,00
Europa Occidentale - Non Euro	0,00
Europa dell'Est	2,79
Africa	3,03
Medio Oriente	5,71
<b>Asia</b>	<b>80,38</b>
Giappone	0,00
Australasia	0,08
Asia - Paesi Sviluppati	39,32
Asia - Emergente	40,98

**Anagrafica**

Società di Gestione	Russell Investments Limited	Patrimonio Classe (Mln)	0,16 EUR	Investimento Min. Ingresso	-
Telefono	-	Domicilio	IRLANDA	Investimento Min. Successivo	-
Web	-	Valuta del Fondo	EUR	T.E.R.	-
Data di Partenza	09/05/2014	UCITS	Si	Spese correnti	1,61%
Nome del Gestore	-	Inc/Acc	Acc	Commissione di incentivo	-
Data Inizio Gestione	09/05/2014	ISIN	IE00BH7Y7L38		
NAV (13/02/2026)	EUR 25,68				

# Russell Investment Company plc - Acadian Emerging Markets Equity II B EUR Acc

Patrimonio Netto (Mln) 3.459,41 USD

(31/01/2026)