

# Federated Hermes Asia ex-Japan Equity Fund Class R EUR Accumulating Hedged

**Categoria Morningstar™**

Azionari Altri Settori

**Benchmark Morningstar**
Not Categorized  
Usato nel Report
**Benchmark Dichiarato**

MSCI AC Asia Ex JPN IMI NR LCL

**Morningstar Rating™**

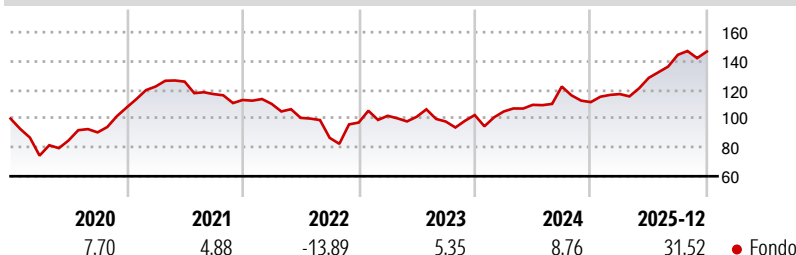
Senza rating

**Obiettivo d'Investimento Dichiarato**

The investment objective of the Fund is to achieve long-term capital appreciation. The Fund will seek to achieve its objective over a rolling period of any five years, by investing at least 80% in a portfolio of equity and equity-related securities of, or relating to, companies in, or companies that derive a substantial proportion of their revenues from, the Asia ex-Japan region. These companies will be listed or traded on a Regulated Market worldwide.

**Misure di Rischio**

3Y Alpha	-	3Y Sharpe Ratio	0,80
3Y Beta	-	3Y Std Dev	14,84
3Y R-Squared	-	3Y Risk	-
3Y Info Ratio	-	5Y Risk	-
3Y Tracking Error	-	10Y Risk	-

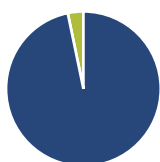
**Rendimenti**

**Rend. Cumulati %**

	Fondo
3-Mesi	5,67
6-Mesi	16,14
1-Anno	37,18
3-Anni Ann.ti	13,46
5-Anni Ann.ti	5,48
10-Anni Ann.ti	8,69

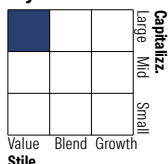
Rendimenti aggiornati al 20/01/2026

**Rendimenti**

	Q1	Q2	Q3	Q4
<b>Trimestrali %</b>				
2026	-	-	-	-
2025	5,03	9,64	12,43	1,58
2024	2,43	4,40	11,59	-8,86
2023	4,82	-0,65	-3,25	4,55
2022	-2,40	-8,80	-13,83	12,26

**Portafoglio 30/11/2025**

**Asset Allocation %**

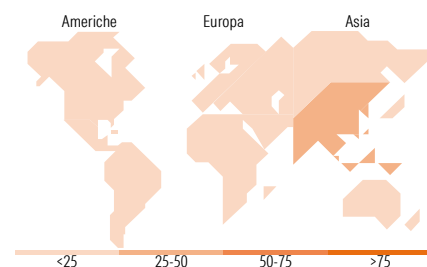
● Azioni	96,74
● Obbligazioni	0,00
● Liquidità	3,26
● Altro	0,00

**Style Box Azionaria**

**Mkt Cap %**

Fondo	
Giant	39,44
Large	37,66
Medium	20,27
Small	2,63
Micro	0,00

**Capitalizzazione media di mercato**

Fondo	
Ave Mkt Cap USD	32.263,90


**Titoli principali**

Nome	Settore	%
Taiwan Semiconductor...		8,80
Samsung Electronics Co Ltd		8,24
Tencent Holdings Ltd		8,22
CP All PCL		3,35
Bangkok Bank PCL Units...		3,19
Samsung Fire & Marine...		3,07
Samsung Life Insurance Co Ltd		2,57
AAC Technologies Holdings Inc		2,57
The Swatch Group AG Bearer...		2,41
Shinhan Financial Group Co Ltd		2,36
% Primi 10 Titoli sul Patrimonio		44,78
Numero Complessivo di Titoli Azionari		64
Numero Complessivo di Titoli Obbligazionari		0

**Distribuzione Settoriale %**

Fondo	
<b>Ciclico</b>	<b>41,38</b>
Materie Prime	8,22
Beni di Consumo Ciclici	17,65
Finanza	14,31
Immobiliare	1,20
<b>Sensibile</b>	<b>47,47</b>
Telecomunicazioni	10,88
Energia	1,30
Beni Industriali	7,43
Tecnologia	27,87
<b>Difensivo</b>	<b>11,14</b>
Beni Difensivi	10,81
Salute	-
Servizi di Pubblica Utilità	0,33

**Ripartizione Geografica %**

Fondo	
<b>America</b>	<b>1,51</b>
Stati Uniti	1,51
Canada	0,00
America Latina e Centrale	0,00
<b>Europa</b>	<b>2,49</b>
Regno Unito	0,00
Europa Occidentale - Euro	0,00
Europa Occidentale - Non Euro	2,49
Europa dell'Est	0,00
Africa	0,00
Medio Oriente	0,00
<b>Asia</b>	<b>96,00</b>
Giappone	2,13
Australasia	0,00
Asia - Paesi Sviluppati	45,31
Asia - Emergente	48,56

**Anagrafica**

Società di Gestione	Hermes Fund Managers Ireland Ltd	Patrimonio Classe (Mln)	6,06 EUR	Investimento Min. Ingresso	1.000 EUR
Telefono	-	Domicilio	IRLANDA	Investimento Min. Successivo	-
Web	-	Valuta del Fondo	EUR	T.E.R.	-
Data di Partenza	11/03/2014	UCITS	Si	Spese correnti	1,62%
Nome del Gestore	Jonathan Pines	Inc/Acc	Acc	Commissione di incentivo	-
Data Inizio Gestione	01/11/2012	ISIN	IE00BBL4VX78		
NAV (20/01/2026)	EUR 4,37				
Patrimonio Netto (Mln)	5.143,87 USD				

(30/11/2025)