AXA World Funds - Global Strategic Income F Distribution Quarterly GBP (Hedged)

Categoria Morningstar™	Benchmark Morningstar	Benchmark Dichiarato	Morningstar Rating™
	Morningstar Global Core Bond GR Hedged GBP Usato nel Report	Not Benchmarked	Senza rating

Obiettivo d'Investimento Dichiarato

L'obiettivo d'investimento del Comparto consiste nella ricerca della performance investendo in obbligazioni corporate e governative e in strumenti del mercato monetario emessi su scala globale a medio termine.

Rendimenti

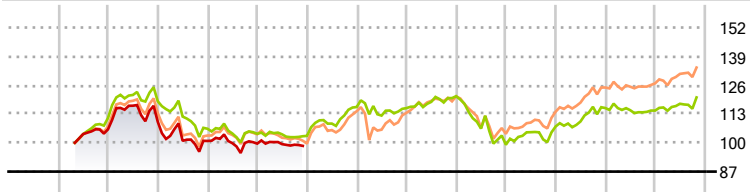

- Fondo
- Benchmark e Indici
- Categoria

Misure di Rischio

3Y Alpha	-	3Y Sharpe Ratio	-
3Y Beta	-	3Y Std Dev	-
3Y R-Squared	-	3Y Risk	-
3Y Info Ratio	-	5Y Risk	-
3Y Tracking Error	-	10Y Risk	-

Basati su Morningstar Global Core Bond GR Hedged GBP (dove applicabile)

Rend. Cumulati %	Fondo	Bmk	Cat
3-Mesi	-	2,73	1,37
6-Mesi	-	3,72	4,27
1-Anno	-	5,77	13,02
3-Anni Ann.ti	-	5,33	6,67
5-Anni Ann.ti	-	0,02	1,73
10-Anni Ann.ti	-	1,24	2,55

Rendimenti aggiornati al -

Rendimenti Trimestrali %	Q1	Q2	Q3	Q4
2026	-	-	-	-
2025	-	-	-	-
2024	-	-	-	-
2023	-	-	-	-
2022	-	-	-	-

Portafoglio 30/09/2026

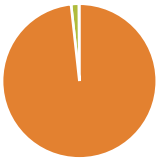

Asset Allocation %	Netta
Azioni	0,00
Obbligazioni	98,26
Liquidità	1,62
Altro	0,12

Fixed Income Style Box™



	Fondo
Duration Effettiva	4,09
Maturity effettiva	5,11
Qualità Credito Media	BBB

Credit Quality %	Fondo	Credit Quality %	Fondo
AAA	3,00	BBB	9,00
AA	64,00	BB	5,00
A	3,00	B	3,00
		Below B	0,00
		Not Rated	13,00

Titoli principali

Nome	Settore	%
United States Treasury Notes	—	4,74
United States Treasury Notes	—	4,74
United States Treasury Notes	—	4,74
United States Treasury Bonds	—	4,74
United States Treasury Notes	—	4,74
United States Treasury Notes	—	4,73
United States Treasury Notes	—	4,73
United States Treasury Notes	—	4,73
United States Treasury Notes	—	3,83
United States Treasury Notes	—	3,83
% Primi 10 Titoli sul Patrimonio		45,55
Numero Complessivo di Titoli Azionari		0
Numero Complessivo di Titoli Obbligazionari		137

Fixed Income Sector Weightings %	Fondo
Governativo	73,67
Societario	22,78
Cartolarizzazioni	1,92
Enti Locali	0,00
Liquidità ed equivalenti	2,65
Derivati	-1,03

Coupon Range %	Fondo
0 coupon	2,62
Da 0 a 4 cedole	32,97
Da 4 a 6 cedole	56,48
Da 6 a 8 cedole	4,34
Da 8 a 10 cedole	2,19
Da 10 a 12 cedole	1,26
Oltre 12 cedole	0,13

Scadenze %	Fondo
da 1 a 3	49,77
da 3 a 5	7,35
da 5 a 7	16,50
da 7 a 10	8,93
da 10 a 15	14,09
da 15 a 20	0,87
da 20 a 30	1,33
oltre 30	1,15

Anagrafica

Società di Gestione	BNP PARIBAS ASSET MANAGEMENT Europe	Patrimonio Classe (Mln) (03/12/2018)	0,02 GBP	Investimento Min. Ingresso	-
Telefono	+33 (0)145 252 525	Domicilio	LUSSEMBURGO	Investimento Min. Successivo	-
Web	www.bnpparibas-am.fr	Valuta del Fondo	GBP	T.E.R.	0,80%
Data di Partenza	02/04/2014	UCITS	Si	Spese correnti	0,82%
Nome del Gestore	Nick Hayes	Inc/Acc	Inc	Commissione di incentivo	-
Data Inizio Gestione	10/05/2012	ISIN	LU1048929571		
NAV (-)	GBP -				
Patrimonio Netto (Mln) (30/09/2026)	443,14 USD				

See disclosures for more details

© 2026 Morningstar Italia. Tutti i diritti sono riservati. Le informazioni qui contenute: (1) sono proprietà di Morningstar, (2) non possono essere copiate, (3) non costituiscono consiglio di investimento; (4) sono fornite con scopi informativi; (5) sono ritenute attendibili da Morningstar che, pertanto, ne garantisce il maggior grado di accuratezza e completezza possibile, fatto salvo il caso in cui queste Le siano state fornite in modo errato e/o non completo dalle relative società prodotto; (6) sono estratte dai dati del fondo disponibili e riferiti a date temporali diverse. Morningstar non è responsabile per qualunque danno o perdita derivante da qualunque uso delle informazioni e chi visiona tali informazioni sarà responsabile dell'uso che andrà a farne. Non vi è naturalmente garanzia alcuna che i risultati del passato trovino un riscontro nel futuro.