

# DWS Invest ESG Emerging Markets Top Dividend PFC

## Categoria Morningstar™

Azionari Paesi Emergenti

## Benchmark Morningstar

Morningstar Emerging Markets Target

Market Exposure NR USD

Usato nel Report

## Benchmark Dichiarato

Not Benchmarked

## Morningstar Rating™

★★★

### Obiettivo d'Investimento Dichiarato

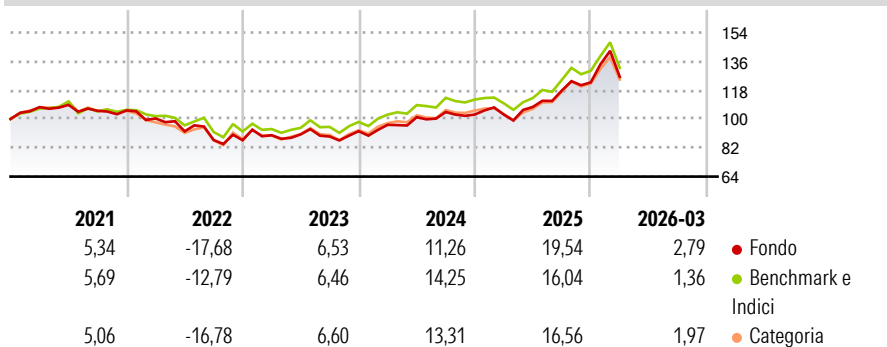
Obiettivo della politica di investimento di comparto è conseguire una rivalutazione superiore alla media del capitale in euro. Il comparto può acquistare azioni, titoli fruttiferi, obbligazioni convertibili, obbligazioni legate a warrant, warrant, certificati di godimento, certificati su indici e strumenti finanziari garantiti da titoli di emittenti consolidati con sede in un mercato emergente. Almeno il 70% (al netto della liquidità) del patrimonio del comparto deve essere investito in azioni di società con sede in un paese emergente o che esercitano la loro attività commerciale prevalentemente nei mercati emergenti o che, nella veste di società di holding, detengono principalmente partecipazioni in società con sede nei paesi emergenti,...

### Misure di Rischio

3Y Alpha	0,03	3Y Sharpe Ratio	0,69
3Y Beta	1,00	3Y Std Dev	13,64
3Y R-Squared	94,69	3Y Risk	Med
3Y Info Ratio	-0,01	5Y Risk	Med
3Y Tracking Error	3,62	10Y Risk	Basso

Basati su Morningstar Emerging Markets Target Market Exposure NR USD (dove applicabile)

### Rendimenti



### Rend. Cumulati %

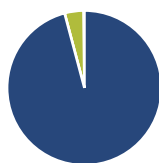
	Fondo	Bmk	Cat
3-Mesi	2,82	-	-
6-Mesi	7,83	-	-
1-Anno	24,43	-	-
3-Anni Ann.ti	12,86	-	-
5-Anni Ann.ti	3,52	-	-
10-Anni Ann.ti	5,14	-	-

Rendimenti aggiornati al 02/04/2026

### Rendimenti

	Q1	Q2	Q3	Q4
2026	2,79	-	-	-
2025	-0,03	4,61	9,54	4,35
2024	4,29	4,94	3,20	-1,49
2023	3,61	0,57	-1,45	3,76
2022	-4,76	-8,05	-5,87	-0,15

### Portafoglio 28/02/2026



#### Asset Allocation %

● Azioni	95,86
● Obbligazioni	0,00
● Liquidità	3,95
● Altro	0,19

#### Style Box Azionaria

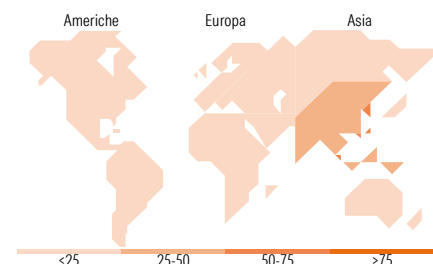


#### Mkt Cap %

Fondo	83,10
Giant	14,92
Large	1,59
Medium	0,39
Small	0,00
Micro	0,00

#### Capitalizzazione media di mercato

Fondo	101.244,93
Ave Mkt Cap EUR	93



### Titoli principali

Nome	Settore	%
Taiwan Semiconductor...	📄	6,80
SK Hynix Inc	📄	6,35
Samsung Electronics Co Ltd...	📄	5,85
Alibaba Group Holding Ltd...	📄	3,88
Tencent Holdings Ltd	📄	3,49
MediaTek Inc	📄	3,10
KB Financial Group Inc	📄	3,09
Taiwan Semiconductor...	📄	2,99
DBS Group Holdings Ltd	📄	2,59
Advanced Info Service PCL...	📄	2,10
% Primi 10 Titoli sul Patrimonio		40,23
Numero Complessivo di Titoli Azionari		69
Numero Complessivo di Titoli Obbligazionari		0

### Distribuzione Settoriale %

	Fondo
<b>Ciclico</b>	<b>43,41</b>
Materie Prime	0,48
Beni di Consumo Ciclici	9,39
Finanza	33,55
Immobiliare	-
<b>Sensibile</b>	<b>53,59</b>
Telecomunicazioni	14,70
Energia	-
Beni Industriali	5,32
Tecnologia	33,57
<b>Difensivo</b>	<b>3,00</b>
Beni Difensivi	1,70
Salute	-
Servizi di Pubblica Utilità	1,30

### Ripartizione Geografica %

	Fondo
<b>America</b>	<b>10,97</b>
Stati Uniti	0,00
Canada	0,00
America Latina e Centrale	10,97
<b>Europa</b>	<b>3,64</b>
Regno Unito	0,00
Europa Occidentale - Euro	0,00
Europa Occidentale - Non Euro	0,00
Europa dell'Est	0,00
Africa	3,64
Medio Oriente	0,00
<b>Asia</b>	<b>85,39</b>
Giappone	0,00
Australasia	0,00
Asia - Paesi Sviluppati	51,69
Asia - Emergente	33,70

### Anagrafica

Società di Gestione	DWS Investment S.A.	Patrimonio Classe (Mln)	1,16 EUR	Investimento Min. Ingresso	-
Telefono	+352 42101-1	(02/04/2026)		Investimento Min. Successivo	1 Quota
Web	www.dws.lu	Domicilio	LUSSEMBURGO	T.E.R.	-
Data di Partenza	26/05/2014	Valuta del Fondo	EUR	Spese correnti	2,61%
Nome del Gestore	Mi-Dya Kim	UCITS	Si	Commissione di incentivo	-
Data Inizio Gestione	01/11/2018	Inc/Acc	Acc		

# DWS Invest ESG Emerging Markets Top Dividend PFC

---

NAV (02/04/2026)	EUR 160,28	ISIN	LU1054329336
Patrimonio Netto (Mln)	179,16 EUR		

(28/02/2026)