

# DWS Invest Global Agribusiness PFC

**Categoria Morningstar™**

Azionari Settore Agricoltura

**Benchmark Morningstar**

Morningstar Global Agricultural Inputs NR

USD

Usato nel Report

**Benchmark Dichiarato**

Not Benchmarked

**Morningstar Rating™**

★★★

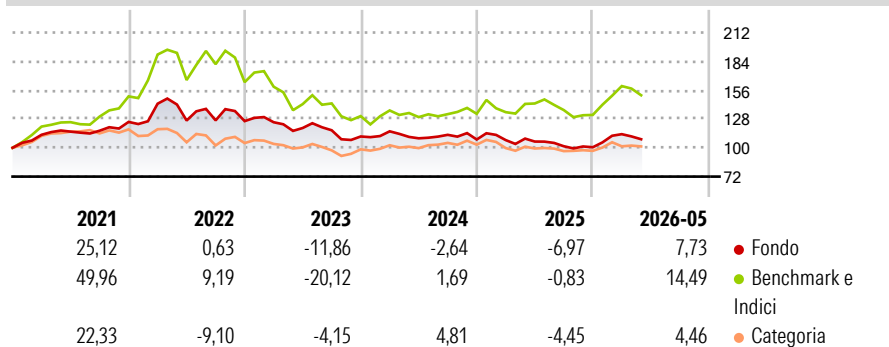
**Obiettivo d'Investimento Dichiarato**

Obiettivo della politica di investimento del comparto è conseguire la massima rivalutazione possibile degli investimenti patrimoniali. Almeno il 70% del patrimonio del comparto è investito in azioni, certificati azionari, titoli obbligazionari convertibili, obbligazioni convertibili e cum warrant, i cui warrant sottostanti sono su titoli, certificati di partecipazione, certificati di godimento e warrant su azioni di emittenti nazionali ed esteri che svolgano la propria attività principale nel settore agricolo o traggano benefici dallo stesso. Le società interessate operano nell'ambito della catena multistrato del valore alimentare.

**Misure di Rischio**

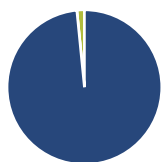
3Y Alpha	-5,30	3Y Sharpe Ratio	-0,42
3Y Beta	0,64	3Y Std Dev	11,22
3Y R-Squared	73,86	3Y Risk	-Med
3Y Info Ratio	-0,66	5Y Risk	Med
3Y Tracking Error	9,12	10Y Risk	Med

Basati su Morningstar Global Agricultural Inputs NR USD (dove applicabile)

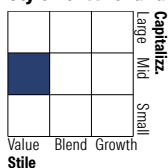
**Rendimenti**


Rend. Cumulati %	Fondo	Bmk	Cat	Rendimenti Trimestrali %	Q1	Q2	Q3	Q4
3-Mesi	-6,44	-11,30	-3,09	2026	12,63	-	-	-
6-Mesi	6,33	11,83	6,76	2025	-0,54	-1,32	-4,29	-0,97
1-Anno	-0,34	3,08	1,31	2024	4,54	-5,88	3,09	-4,02
3-Anni Ann.ti	-3,48	0,58	-0,78	2023	-0,87	-4,49	-1,84	-5,16
5-Anni Ann.ti	-1,97	2,83	-1,28	2022	14,15	-11,42	0,10	-0,58
10-Anni Ann.ti	2,65	6,79	4,29					

Rendimenti aggiornati al 12/06/2026

**Portafoglio 30/04/2026**

**Asset Allocation %**

Azioni	98,43
Obbligazioni	0,00
Liquidità	1,57
Altro	0,00

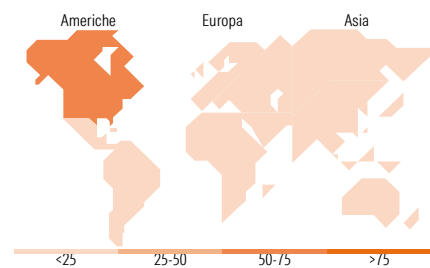
**Netta**
**Style Box Azionaria**


Stile

**Mkt Cap %**

Giant	7,41
Large	34,89
Medium	37,26
Small	18,08
Micro	2,37

**Capitalizzazione media di mercato**  
Ave Mkt Cap USD

**Fondo**  
21.911,14

**Titoli principali**

Nome	Settore	%
Nutrien Ltd		4,24
Corteva Inc		3,79
K+S AG		3,76
Waste Management Inc		3,67
Darling Ingredients Inc		3,57
Sociedad Quimica Y Minera De...		3,56
Bunge Global SA		3,49
WH Group Ltd Shs Unitary...		3,44
McDonald's Corp		3,44
CF Industries Holdings Inc		3,43
% Primi 10 Titoli sul Patrimonio		36,39
Numero Complessivo di Titoli Azionari		62
Numero Complessivo di Titoli Obbligazionari		0

**Distribuzione Settoriale %**

	Fondo
<b>Ciclico</b>	<b>35,19</b>
Materie Prime	28,61
Beni di Consumo Ciclici	6,58
Finanza	-
Immobiliare	-
<b>Sensibile</b>	<b>19,22</b>
Telecomunicazioni	-
Energia	1,58
Beni Industriali	14,50
Tecnologia	3,15
<b>Difensivo</b>	<b>45,59</b>
Beni Difensivi	45,59
Salute	-
Servizi di Pubblica Utilità	-

**Ripartizione Geografica %**

	Fondo
<b>America</b>	<b>65,19</b>
Stati Uniti	49,91
Canada	7,14
America Latina e Centrale	8,14
<b>Europa</b>	<b>23,86</b>
Regno Unito	2,63
Europa Occidentale - Euro	12,85
Europa Occidentale - Non Euro	7,65
Europa dell'Est	0,00
Africa	0,00
Medio Oriente	0,73
<b>Asia</b>	<b>10,95</b>
Giappone	3,67
Australasia	2,39
Asia - Paesi Sviluppati	3,49
Asia - Emergente	1,40

**Anagrafica**

Società di Gestione	DWS Investment S.A.	Patrimonio Classe (Mln)	0,68 EUR	Investimento Min. Ingresso	-
Telefono	+352 42101-1	(12/06/2026)		Investimento Min. Successivo	1 Quota
Web	www.dws.lu	Domicilio	LUSSEMBURGO	T.E.R.	2,36%
Data di Partenza	26/05/2014	Valuta del Fondo	EUR	Spese correnti	2,42%
Nome del Gestore	Stephan Werner	UCITS	Si	Commissione di incentivo	-
Data Inizio Gestione	15/09/2016	Inc/Acc	Acc		
NAV (12/06/2026)	EUR 118,92	ISIN	LU1054333528		

[See disclosures for more details](#)

© 2026 Morningstar Italia. Tutti i diritti sono riservati. Le informazioni qui contenute: (1) sono proprietà di Morningstar, (2) non possono essere copiate, (3) non costituiscono consiglio di investimento; (4) sono fornite con scopi informativi; (5) sono ritenute attendibili da Morningstar che, pertanto, ne garantisce il maggior grado di accuratezza e completezza possibile, fatto salvo il caso in cui queste Le siano state fornite in modo errato e/o non completo dalle relative società prodotte; (6) sono estratte dai dati del fondo disponibili e riferiti a date temporali diverse. Morningstar non è responsabile per qualunque danno o perdita derivante da qualunque uso delle informazioni e chi visiona tali informazioni sarà responsabile dell'uso che andrà a farne. Non vi è naturalmente garanzia alcuna che i risultati del passato trovino un riscontro nel futuro.

# DWS Invest Global Agribusiness PFC

Patrimonio Netto (Mln) 270,69 USD

(30/04/2026)