

# Goldman Sachs Frontier Markets Debt (Hard Currency) - X Cap EUR (hedged i)

## Categoria Morningstar™

Obbligazionari Paesi Emergenti EUR

## Benchmark Morningstar

Morningstar Emerging Markets Sovereign

Bond GR Hedged EUR

Usato nel Report

## Benchmark Dichiarato

JPM Next Gen Mkt ex Argentina Hdg TR EUR

## Morningstar Rating™

★★★★

### Obiettivo d'Investimento Dichiarato

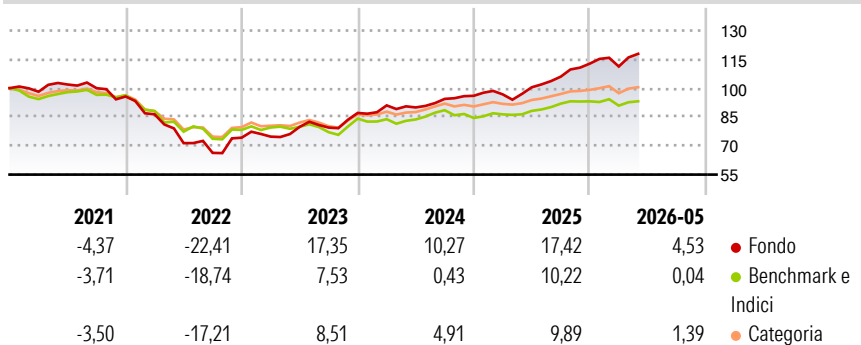
Il fondo investe prevalentemente in strumenti di debito (ossia titoli, obbligazioni, certificati, ecc.) denominati in valute di paesi economicamente sviluppati e politicamente stabili che sono membri dell'OCSE (Organizzazione per la cooperazione e lo sviluppo economico). Investiamo nei paesi in cui siamo in grado di valutare specifici rischi politici ed economici e nei paesi che hanno intrapreso alcune riforme economiche. Gli emittenti degli strumenti di debito hanno sede in paesi in via di sviluppo a reddito medio-basso (mercati emergenti di frontiera). Investiamo in strumenti di debito delle seguenti regioni: America meridionale e centrale (compresi i Caraibi), Europa centrale e orientale, Asia, Africa e Medio Oriente. L'obiettivo è...

### Misure di Rischio

3Y Alpha	9,64	3Y Sharpe Ratio	1,55
3Y Beta	0,83	3Y Std Dev	7,78
3Y R-Squared	59,46	3Y Risk	Alto
3Y Info Ratio	1,95	5Y Risk	Alto
3Y Tracking Error	5,12	10Y Risk	Alto

Basati su Morningstar Emerging Markets Sovereign Bond GR Hedged EUR (dove applicabile)

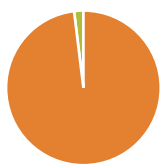
### Rendimenti



Rend. Cumulati %	Fondo	Bmk	Cat	Rendimenti Trimestrali %	Q1	Q2	Q3	Q4
3-Mesi	4,54	1,95	2,48	2026	-1,33	-	-	-
6-Mesi	5,98	0,78	2,64	2025	0,76	3,82	5,51	6,38
1-Anno	20,95	7,41	9,62	2024	4,54	-1,17	4,95	1,70
3-Anni Ann.ti	15,12	5,48	8,00	2023	0,74	6,82	-0,49	9,59
5-Anni Ann.ti	2,91	-0,88	0,77	2022	-9,69	-17,36	-7,11	11,92
10-Anni Ann.ti	3,58	0,81	1,57					

Rendimenti aggiornati al 18/06/2026

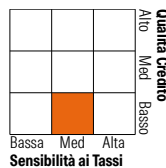
### Portafoglio 28/02/2026



Asset Allocation %	Netta
● Azioni	0,00
● Obbligazioni	98,06
● Liquidità	1,94
● Altro	0,00

### Fixed Income Style

#### Box™



Duration Effettiva 4,91

Maturity effettiva -

Qualità Credito Media B

### Credit Quality %

Fond	Credit Quality %	Fond	
o		o	
AAA	0,00	BBB	8,32
AA	0,00	BB	21,50
A	0,00	B	41,46
		Below B	28,20
		Not Rated	0,51

### Titoli principali

Nome	Settore	%
2 Year Treasury Note Future...	—	4,87
Argentina (Republic Of) 4.125%	—	2,97
Ghana (Republic of) 5%	—	2,67
GS USD Treasury Liq Res X Inc	—	2,64
Ecuador (Republic Of) 5%	—	1,94
Venezuela (Republic Of) 11.75%	—	1,87
Jamaica (Government of) 7.875%	—	1,65
Kazakhstan (Republic Of) 5%	—	1,51
Argentina (Republic Of) 5%	—	1,48
Kenya (Republic of) 6.3%	—	1,48
% Primi 10 Titoli sul Patrimonio		23,08
Numero Complessivo di Titoli Azionari		0
Numero Complessivo di Titoli Obbligazionari		205

### Fixed Income Sector Weightings %

	Fondo
🏛️ Governativo	91,15
🏢 Societario	6,91
🏠 Cartolarizzazioni	0,00
🏘️ Enti Locali	0,00
🏦 Liquidità ed equivalenti	1,94
📄 Derivati	0,00
<b>Coupon Range %</b>	<b>Fondo</b>
0 coupon	2,64
Da 0 a 4 cedole	12,94
Da 4 a 6 cedole	25,21
Da 6 a 8 cedole	36,91
Da 8 a 10 cedole	18,89
Da 10 a 12 cedole	0,63
Oltre 12 cedole	2,78

### Scadenze %

	Fondo
da 1 a 3	7,66
da 3 a 5	16,86
da 5 a 7	13,95
da 7 a 10	21,40
da 10 a 15	15,22
da 15 a 20	4,40
da 20 a 30	11,78
oltre 30	1,14

### Anagrafica

Società di Gestione	Goldman Sachs Asset Management B.V.	Patrimonio Classe (Mln)	4,57 USD	Investimento Min. Ingresso	-
Telefono	+31-703781781	(18/06/2026)		Investimento Min. Successivo	-
Web	https://am.gs.com/	Domicilio	LUSSEMBURGO	T.E.R.	-
Data di Partenza	28/05/2014	Valuta del Fondo	EUR	Spese correnti	1,82%
Nome del Gestore	-	UCITS	Si	Commissione di incentivo	-
Data Inizio Gestione	30/09/2025	Inc/Acc	Acc		
NAV (18/06/2026)	EUR 366,15	ISIN	LU1061675168		
Patrimonio Netto (Mln)	633,15 USD				

(28/02/2026)

See disclosures for more details

© 2026 Morningstar Italia. Tutti i diritti sono riservati. Le informazioni qui contenute: (1) sono proprietà di Morningstar, (2) non possono essere copiate, (3) non costituiscono consiglio di investimento; (4) sono fornite con scopi informativi; (5) sono ritenute attendibili da Morningstar che, pertanto, ne garantisce il maggior grado di accuratezza e completezza possibile, fatto salvo il caso in cui queste Le siano state fornite in modo errato e/o non completo dalle relative società prodotte; (6) sono estratte dai dati del fondo disponibili e riferiti a date temporali diverse. Morningstar non è responsabile per qualunque danno o perdita derivante da qualunque uso delle informazioni e chi visiona tali informazioni sarà responsabile dell'uso che andrà a farne. Non vi è naturalmente garanzia alcuna che i risultati del passato trovino un riscontro nel futuro.