

# RAM (Lux) Systematic Funds - Global Equity Income BP USD

**Categoria Morningstar™**

Azionari Globali - Reddito

**Benchmark Morningstar**

Morningstar Global Markets High Dividend

Yield NR USD

Usato nel Report

**Benchmark Dichiarato**

MSCI World High Dividend Yield NR USD

**Morningstar Rating™**

★★★

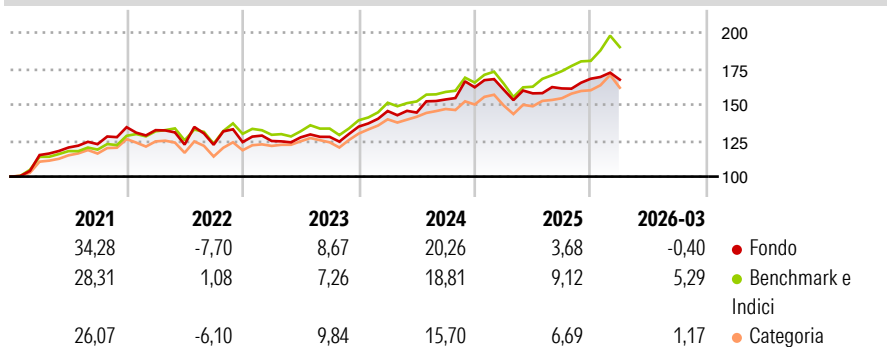
**Obiettivo d'Investimento Dichiarato**

Una quota minima pari a due terzi del comparto sarà investita in azioni di società dei paesi sviluppati. In riferimento al restante terzo del patrimonio netto, il comparto potrà altresì investire in azioni di società appartenenti a territori diversi rispetto a quelli summenzionati. Il comparto potrà investire fino al 10% del suo patrimonio netto in quote di OICVM o di altri OIC.

**Misure di Rischio**

3Y Alpha	-2,13	3Y Sharpe Ratio	0,79
3Y Beta	0,91	3Y Std Dev	9,26
3Y R-Squared	82,41	3Y Risk	Med
3Y Info Ratio	-0,72	5Y Risk	Med
3Y Tracking Error	4,89	10Y Risk	+Med

Basati su Morningstar Global Markets High Dividend Yield NR USD (dove applicabile)

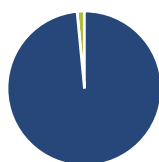
**Rendimenti**

**Rend. Cumulati %**

	Fondo	Bmk	Cat
3-Mesi	2,26	4,40	2,98
6-Mesi	6,38	10,95	6,21
1-Anno	13,09	26,37	18,25
3-Anni Ann.ti	11,39	14,73	11,47
5-Anni Ann.ti	8,07	11,41	9,06
10-Anni Ann.ti	7,23	9,85	8,59

Rendimenti aggiornati al 28/04/2026

**Rendimenti**

	Q1	Q2	Q3	Q4
2026	-0,40	-	-	-
2025	-1,04	-1,57	2,16	4,19
2024	8,04	-0,74	6,31	5,48
2023	0,62	2,04	0,24	5,59
2022	-1,53	-7,57	-0,09	1,50

**Portafoglio 31/03/2026**

**Asset Allocation %**

● Azioni	98,47
● Obbligazioni	0,00
● Liquidità	1,53
● Altro	0,00

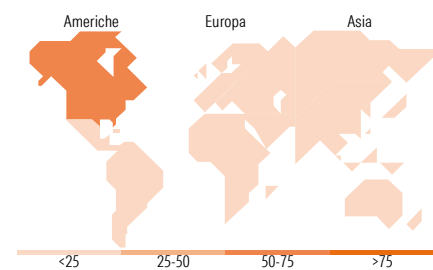
**Style Box Azionaria**

**Mkt Cap %**

	Fondo
Giant	3,59
Large	17,28
Medium	28,68
Small	36,32
Micro	14,13

**Capitalizzazione media di mercato**

	Fondo
Ave Mkt Cap USD	7.596,91


**Titoli principali**

Nome	Settore	%
Royalty Pharma PLC Class A	+	1,84
Brown-Forman Corp Registered...	+	1,84
Bristol-Myers Squibb Co	+	1,79
Viartis Inc	+	1,72
Maplebear Inc	+	1,71
Cullen/Frost Bankers Inc	+	1,69
Clearway Energy Inc Class C	+	1,67
Dolby Laboratories Inc Class A	+	1,63
Amdocs Ltd	+	1,63
Paylocity Holding Corp	+	1,62
% Primi 10 Titoli sul Patrimonio		17,15
Numero Complessivo di Titoli Azionari		342
Numero Complessivo di Titoli Obbligazionari		0

**Distribuzione Settoriale %**

	Fondo
<b>Ciclico</b>	<b>41,06</b>
Materie Prime	1,93
Beni di Consumo Ciclici	11,66
Finanza	27,05
Immobiliare	0,42
<b>Sensibile</b>	<b>32,55</b>
Telecomunicazioni	4,98
Energia	3,82
Beni Industriali	12,11
Tecnologia	11,64
<b>Difensivo</b>	<b>26,38</b>
Beni Difensivi	8,16
Salute	13,11
Servizi di Pubblica Utilità	5,11

**Ripartizione Geografica %**

	Fondo
<b>America</b>	<b>59,02</b>
Stati Uniti	58,29
Canada	0,73
America Latina e Centrale	0,00
<b>Europa</b>	<b>27,22</b>
Regno Unito	9,68
Europa Occidentale - Euro	14,95
Europa Occidentale - Non Euro	2,59
Europa dell'Est	0,00
Africa	0,00
Medio Oriente	0,00
<b>Asia</b>	<b>13,77</b>
Giappone	6,78
Australasia	2,63
Asia - Paesi Sviluppati	3,83
Asia - Emergente	0,51

**Anagrafica**

Società di Gestione	RAM Active Investments SA	Patrimonio Classe (Mln)	3,43 USD	Investimento Min. Ingresso	-
Telefono	+41 58 726 8700	(28/04/2026)		Investimento Min. Successivo	-
Web	www.ram-ai.com	Domicilio	LUSSEMBURGO	T.E.R.	2,12%
Data di Partenza	02/05/2014	Valuta del Fondo	USD	Spese correnti	2,32%
Nome del Gestore	-	UCITS	Si	Commissione di incentivo	-
Data Inizio Gestione	02/05/2014	Inc/Acc	Acc		
NAV (28/04/2026)	USD 207,29	ISIN	LU1048875972		
Patrimonio Netto (Mln)	59,01 USD				

(31/03/2026)