BlueBay Funds - BlueBay Investment Grade Bond Fund S - EUR (AIDiv)

Categoria Morningstar™	Benchmark Morningstar	Benchmark Dichiarato	Morningstar Rating™
Obbligazionari Corporate EUR	Morningstar Eurozone Corporate Bond GR EUR Usato nel Report	Markit iBoxx EUR Corp TR	★★★★

Obiettivo d'Investimento Dichiarato

Conseguire un rendimento totale superiore a quello dell'indice iBoxx Euro Corporates Index, investendo in un portafoglio di titoli a reddito fisso con rating investment grade. Il Comparto investe almeno due terzi del patrimonio netto in titoli a reddito fisso con rating investment grade ed emessi da entità domiciliate in paesi europei i cui titoli di stato a lungo termine abbiano un rating investment grade. Il Comparto può investire fino a un terzo del patrimonio netto in titoli a reddito fisso con rating investment grade ed emessi da entità domiciliate in paesi non europei i cui titoli di stato a lungo termine abbiano un rating investment grade.

Rendimenti

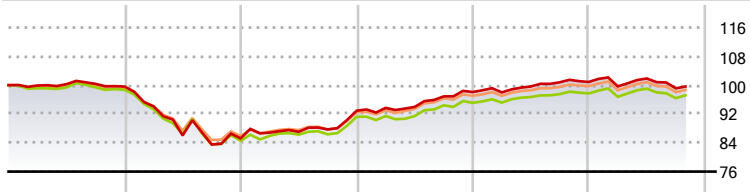

	2021	2022	2023	2024	2025	2026-10
Fondo	-0,38	-14,45	9,02	5,58	2,84	-1,26
Benchmark e Indici	-1,30	-14,34	7,91	4,22	2,74	-0,52
Categoria	-0,97	-13,37	7,72	4,57	2,83	-1,04

Misure di Rischio

3Y Alpha	0,33	3Y Sharpe Ratio	0,42
3Y Beta	0,97	3Y Std Dev	3,59
3Y R-Squared	96,46	3Y Risk	Med
3Y Info Ratio	0,47	5Y Risk	+Med
3Y Tracking Error	0,67	10Y Risk	+Med

Basati su Morningstar Eurozone Corporate Bond GR EUR (dove applicabile)

Rend. Cumulati %	Fondo	Bmk	Cat
3-Mesi	-0,97	-0,54	-0,88
6-Mesi	-1,00	-0,49	-0,76
1-Anno	-1,10	-0,26	-0,80
3-Anni Ann.ti	3,80	3,56	3,50
5-Anni Ann.ti	-0,05	-0,32	-0,11
10-Anni Ann.ti	1,63	0,71	0,83

Rendimenti aggiornati al 23/11/2026

Rendimenti Trimestrali %	Q1	Q2	Q3	Q4
2026	-1,21	2,20	-2,68	-
2025	-0,11	1,67	1,17	0,09
2024	0,84	0,29	3,10	1,25
2023	1,87	0,26	0,77	5,93
2022	-5,52	-8,58	-2,93	2,05

Portafoglio 31/10/2026

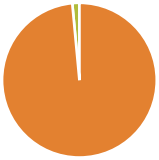

Asset Allocation %	Netta
Azioni	0,00
Obbligazioni	98,52
Liquidità	1,48
Altro	0,00

Fixed Income Style Box™

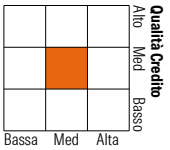

	Fondo
Duration Effettiva	4,39
Maturity effettiva	7,32
Qualità Credito Media	BBB

Credit Quality %	Fondo	Credit Quality %	Fondo
AAA	11,20	BBB	54,65
AA	0,00	BB	8,90
A	24,90	B	0,28
		Below B	0,00
		Not Rated	0,07

Titoli principali

Nome	Settore	%
Germany (Federal Republic...	—	4,10
Germany (Federal Republic...	—	2,07
Germany (Federal Republic...	—	1,26
Morgan Stanley 3.981%	—	0,95
Redexis SA 4.375%	—	0,92
Morgan Stanley 4.099%	—	0,90
Volkswagen International...	—	0,85
Fluvius System Operator CVBA...	—	0,80
Goldman Sachs Group, Inc....	—	0,78
ING Groep N.V. 3.5%	—	0,78
% Primi 10 Titoli sul Patrimonio		13,42
Numero Complessivo di Titoli Azionari		0
Numero Complessivo di Titoli Obbligazionari		255

Fixed Income Sector Weightings %	Fondo
Governativo	9,66
Societario	88,90
Cartolarizzazioni	0,34
Enti Locali	0,00
Liquidità ed equivalenti	1,65
Derivati	-0,56

Coupon Range %	Fondo
0 coupon	4,11
Da 0 a 4 cedole	43,00
Da 4 a 6 cedole	42,69
Da 6 a 8 cedole	7,83
Da 8 a 10 cedole	2,38
Da 10 a 12 cedole	0,00
Oltre 12 cedole	0,00

Scadenze %	Fondo
da 1 a 3	5,98
da 3 a 5	17,43
da 5 a 7	25,22
da 7 a 10	25,80
da 10 a 15	14,64
da 15 a 20	2,54
da 20 a 30	5,27
oltre 30	3,05

Anagrafica

Società di Gestione	BlueBay Funds Management Company S.A.
Telefono	-
Web	www.bluebayinvest.com
Data di Partenza	23/05/2014
Nome del Gestore	Andrzej Skiba Marc Stacey Thomas Moulds Harrison Hill
Data Inizio Gestione	01/12/2008
NAV (23/11/2026)	EUR 89,54
Patrimonio Classe (Mln) (20/11/2026)	26,46 EUR
Domicilio	LUSSEMBURGO
Valuta del Fondo	EUR
UCITS	Si
Inc/Acc	Inc
ISIN	LU1050657367
Investimento Min. Ingresso	-
Investimento Min. Successivo	-
T.E.R.	0,51%
Spese correnti	0,51%
Commissione di incentivo	-

See disclosures for more details

© 2026 Morningstar Italia. Tutti i diritti sono riservati. Le informazioni qui contenute: (1) sono proprietà di Morningstar, (2) non possono essere copiate, (3) non costituiscono consiglio di investimento; (4) sono fornite con scopi informativi; (5) sono ritenute attendibili da Morningstar che, pertanto, ne garantisce il maggior grado di accuratezza e completezza possibile, fatto salvo il caso in cui queste Le siano state fornite in modo errato e/o non completo dalle relative società prodotto; (6) sono estratte dai dati del fondo disponibili e riferiti a date temporali diverse. Morningstar non è responsabile per qualunque danno o perdita derivante da qualunque uso delle informazioni e chi visiona tali informazioni sarà responsabile dell'uso che andrà a farne. Non vi è naturalmente garanzia alcuna che i risultati del passato trovino un riscontro nel futuro.

BlueBay Funds - BlueBay Investment Grade Bond Fund S - EUR (AIDiv)

Patrimonio Netto (Mln)	2.761,02 EUR
(31/10/2026)	

See disclosures for more details

© 2026 Morningstar Italia. Tutti i diritti sono riservati. Le informazioni qui contenute: (1) sono proprietà di Morningstar, (2) non possono essere copiate, (3) non costituiscono consiglio di investimento; (4) sono fornite con scopi informativi; (5) sono ritenute attendibili da Morningstar che, pertanto, ne garantisce il maggior grado di accuratezza e completezza possibile, fatto salvo il caso in cui queste Le siano state fornite in modo errato e/o non completo dalle relative società prodotto; (6) sono estratte dai dati del fondo disponibili e riferiti a date temporali diverse. Morningstar non è responsabile per qualunque danno o perdita derivante da qualunque uso delle informazioni e chi visiona tali informazioni sarà responsabile dell'uso che andrà a farne. Non vi è naturalmente garanzia alcuna che i risultati del passato trovino un riscontro nel futuro.