

GAM Star Fund plc - GAM Star Global Flexible Selling Agent T Hedged GBP Acc

Categoria Morningstar™

Bilanciati Flessibili GBP

Benchmark Morningstar

Morningstar UK Moderate Target

Allocation NR GBP

Usato nel Report

Benchmark Dichiarato

Lipper Global Mixed Asset GBP Bal TR GBP

Morningstar Rating™

★★★★

Obiettivo d'Investimento Dichiarato

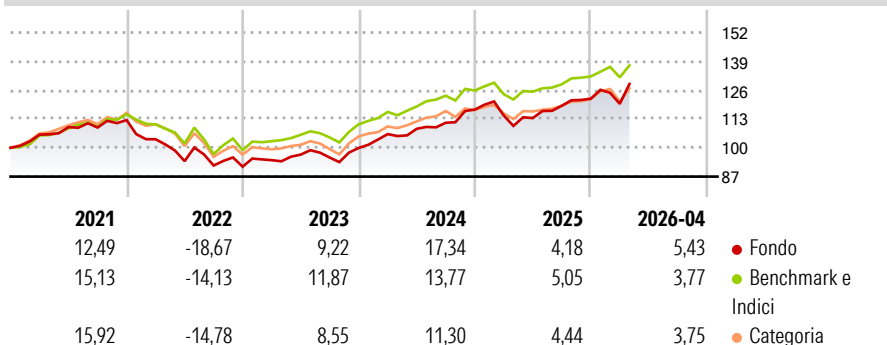
L'obiettivo di investimento del Fondo è conseguire interessanti rendimenti sul capitale investito, cercando al contempo di limitare il rischio di perdita del capitale. Il Fondo mira a realizzare questo obiettivo investendo principalmente in organismi di investimento collettivo a capitale variabile che ottengono un'esposizione ad azioni, titoli a reddito fisso (senza alcuna restrizione sul rating creditizio minimo), immobili, materie prime e valute. È intenzione mantenere il portafoglio del Fondo esposto in modo bilanciato ad azioni, titoli a reddito fisso, immobili, materie prime e valute, ma il Fondo può essere esposto fino all'85% del suo patrimonio netto in azioni.

Misure di Rischio

3Y Alpha	1,03	3Y Sharpe Ratio	0,91
3Y Beta	1,04	3Y Std Dev	8,79
3Y R-Squared	71,49	3Y Risk	Med
3Y Info Ratio	0,30	5Y Risk	Med
3Y Tracking Error	4,04	10Y Risk	+Med

Basati su Morningstar UK Moderate Target Allocation NR GBP (dove applicabile)

Rendimenti



Rend. Cumulati %	Fondo	Bmk	Cat	Rendimenti Trimestrali %	Q1	Q2	Q3	Q4
3-Mesi	5,04	2,37	1,76	2026	-1,90	-	-	-
6-Mesi	10,02	7,28	11,87	2025	-2,31	-1,00	4,90	2,69
1-Anno	15,78	12,44	16,80	2024	6,27	2,25	2,50	5,36
3-Anni Ann.ti	11,13	10,76	9,80	2023	3,20	2,65	-1,34	4,50
5-Anni Ann.ti	4,55	5,74	4,47	2022	-7,67	-9,51	-2,10	-0,57
10-Anni Ann.ti	4,87	5,08	3,35					

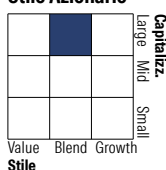
Rendimenti aggiornati al 22/05/2026

Portafoglio 31/01/2026

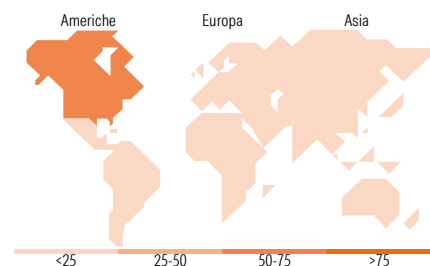
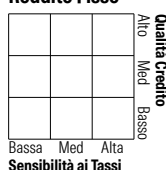


Morningstar Style Box®

Stile Azionario



Reddito Fisso



Titoli principali

Nome	Settore	%
GAM Swiss Re Cat Bond Instl...	—	9,60
United States Treasury Bills	—	6,84
iShares Physical Gold ETC	—	5,58
JPM Global Macro...	—	4,26
GAM Star Credit Opps (GBP) Z...	—	4,20
NVIDIA Corp	☑	4,10
GS Absolute Ret Trkr I Acc USD	—	3,67
GAM Star Income Instl USD Acc	—	3,52
Amundi Core Stoxx Eurp 600...	—	3,50
Apple Inc	☑	3,33
% Primi 10 Titoli sul Patrimonio		48,59
Numero Complessivo di Titoli Azionari		80
Numero Complessivo di Titoli Obbligazionari		24

Distribuzione Settoriale %

	Fondo
🔄 Ciclico	32,72
📈 Sensibile	51,47
📉 Difensivo	15,81

Fixed Income Sector Weightings %

	Fondo
🏛️ Governativo	55,15
⚙️ Societario	11,15
🏠 Cartolarizzazioni	9,81
🏢 Enti Locali	0,00
📄 Liquidità ed equivalenti	24,09
📄 Derivati	-0,21

Ripartizione Geografica %

	Fondo
America	72,69
Stati Uniti	69,85
Canada	2,17
America Latina e Centrale	0,68
Europa	16,26
Regno Unito	3,13
Europa Occidentale - Euro	7,46
Europa Occidentale - Non Euro	4,66
Europa dell'Est	0,26
Africa	0,52
Medio Oriente	0,23
Asia	11,04
Giappone	3,84
Australasia	1,35
Asia - Paesi Sviluppati	3,07
Asia - Emergente	2,78

Anagrafica

Società di Gestione	GAM Fund Management Limited	Patrimonio Classe (Mln)	0,94 GBP	Investimento Min. Ingresso	10.000 EUR
Telefono	+353 1 6093927	(22/05/2026)		Investimento Min. Successivo	5.000 EUR
Web	www.gam.com	Domicilio	IRLANDA	T.E.R.	-
Data di Partenza	28/02/2014	Valuta del Fondo	GBP	Spese correnti	1,69%
Nome del Gestore	Andrea Quapp	UCITS	Si	Commissione di incentivo	-
Data Inizio Gestione	01/06/2024	Inc/Acc	Acc		
NAV (22/05/2026)	GBP 18,03	ISIN	IE00B8FBHX53		

See disclosures for more details

© 2026 Morningstar Italia. Tutti i diritti sono riservati. Le informazioni qui contenute: (1) sono proprietà di Morningstar, (2) non possono essere copiate, (3) non costituiscono consiglio di investimento; (4) sono fornite con scopi informativi; (5) sono ritenute attendibili da Morningstar che, pertanto, ne garantisce il maggior grado di accuratezza e completezza possibile, fatto salvo il caso in cui queste Le siano state fornite in modo errato e/o non completo dalle relative società produttrici; (6) sono estratte dai dati del fondo disponibili e riferiti a date temporali diverse. Morningstar non è responsabile per qualunque danno o perdita derivante da qualunque uso delle informazioni e chi visiona tali informazioni sarà responsabile dell'uso che andrà a farne. Non vi è naturalmente garanzia alcuna che i risultati del passato trovino un riscontro nel futuro.

GAM Star Fund plc - GAM Star Global Flexible Selling Agent T Hedged GBP Acc

Patrimonio Netto (Mln)

120,56 USD

(31/01/2026)

[See disclosures for more details](#)

© 2026 Morningstar Italia. Tutti i diritti sono riservati. Le informazioni qui contenute: (1) sono proprietà di Morningstar, (2) non possono essere copiate, (3) non costituiscono consiglio di investimento; (4) sono fornite con scopi informativi; (5) sono ritenute attendibili da Morningstar che, pertanto, ne garantisce il maggior grado di accuratezza e completezza possibile, fatto salvo il caso in cui queste Le siano state fornite in modo errato e/o non completo dalle relative società prodotte; (6) sono estratte dai dati del fondo disponibili e riferiti a date temporali diverse. Morningstar non è responsabile per qualunque danno o perdita derivante da qualunque uso delle informazioni e chi visiona tali informazioni sarà responsabile dell'uso che andrà a farne. Non vi è naturalmente garanzia alcuna che i risultati del passato trovino un riscontro nel futuro.

