

AXA World Funds - Framlington People & Planet Equity A Capitalisation SGD

Categoria Morningstar™

Azionari Internazionali Large Cap Growth

Benchmark Morningstar

Morningstar Global Growth Target Market

Exposure NR USD

Usato nel Report

Benchmark Dichiarato

MSCI ACWI NR EUR

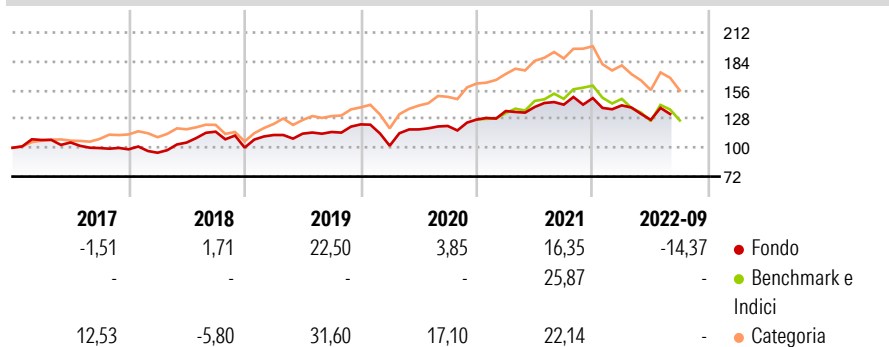
Morningstar Rating™

Senza rating

Obiettivo d'Investimento Dichiarato

Il Comparto mira a conseguire un incremento del capitale su lungo periodo, calcolato in USD, investendo in titoli azionari e titoli collegati ad azioni emessi da societ' attive nel settore della sanit' e dei prodotti e servizi medici su scala globale.

Rendimenti



Misure di Rischio

3Y Alpha	-9,02	3Y Sharpe Ratio	0,31
3Y Beta	1,05	3Y Std Dev	15,97
3Y R-Squared	84,06	3Y Risk	-
3Y Info Ratio	-1,26	5Y Risk	-
3Y Tracking Error	7,35	10Y Risk	-

Basati su Morningstar Global Growth Target Market Exposure NR USD (dove applicabile)

Rend. Cumulati %

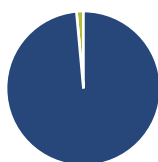
	Fondo	Bmk	Cat
3-Mesi	0,34	9,98	5,39
6-Mesi	-10,06	12,27	6,21
1-Anno	-9,82	19,34	9,06
3-Anni Ann.ti	3,94	18,40	10,89
5-Anni Ann.ti	5,23	11,87	6,08
10-Anni Ann.ti	-	13,25	9,69

Rendimenti aggiornati al 29/09/2022

Rendimenti

	Q1	Q2	Q3	Q4
Trimestrali %				
2026	-	-	-	-
2025	-	-	-	-
2024	-	-	-	-
2023	-	-	-	-
2022	-4,78	-9,96	-	-

Portafoglio 30/04/2026



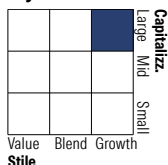
Asset Allocation %

- Azioni
- Obbligazioni
- Liquidità
- Altro

Netta

98,55
0,00
1,45
0,00

Style Box Azionaria

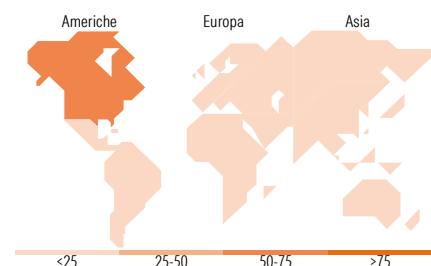


Mkt Cap %

Giant	47,21
Large	26,41
Medium	23,42
Small	2,96
Micro	0,00

Capitalizzazione media di mercato

Ave Mkt Cap USD 139.171,80



Titoli principali

Nome	Settore	%
Taiwan Semiconductor...	📠	3,65
Monolithic Power Systems Inc	📠	3,21
NVIDIA Corp	📠	3,13
Linde PLC	🏭	3,03
Contemporary Amperex...	⚙️	2,98
Broadcom Inc	📠	2,93
Infineon Technologies AG	📠	2,83
Schneider Electric SE	⚙️	2,81
Trane Technologies PLC Class A	⚙️	2,59
Eli Lilly and Co	🏠	2,56
% Primi 10 Titoli sul Patrimonio		29,72
Numero Complessivo di Titoli Azionari		45
Numero Complessivo di Titoli Obbligazionari		0

Distribuzione Settoriale %

	Fondo
Ciclico	18,58
Materie Prime	6,80
Beni di Consumo Ciclici	3,08
Finanza	8,70
Immobiliare	-
Sensibile	63,46
Telecomunicazioni	-
Energia	-
Beni Industriali	27,43
Tecnologia	36,04
Difensivo	17,96
Beni Difensivi	-
Salute	14,48
Servizi di Pubblica Utilità	3,47

Ripartizione Geografica %

	Fondo
America	64,85
Stati Uniti	61,48
Canada	1,69
America Latina e Centrale	1,68
Europa	22,05
Regno Unito	3,95
Europa Occidentale - Euro	16,22
Europa Occidentale - Non Euro	1,88
Europa dell'Est	0,00
Africa	0,00
Medio Oriente	0,00
Asia	13,11
Giappone	4,03
Australasia	0,00
Asia - Paesi Sviluppati	6,05
Asia - Emergente	3,02

Anagrafica

Società di Gestione	BNP PARIBAS ASSET MANAGEMENT Europe	Patrimonio Classe (Mln)	0,03 SGD	Investimento Min. Ingresso	-
Telefono	+33 (0)145 252 525	Domicilio	LUSSEMBURGO	Investimento Min. Successivo	-
Web	www.bnpparibas-am.fr	Valuta del Fondo	SGD	T.E.R.	-
Data di Partenza	19/05/2014	UCITS	Si	Spese correnti	2,00%
Nome del Gestore	Anna Vaananen	Inc/Acc	Acc	Commissione di incentivo	-
Data Inizio Gestione	30/09/2024	ISIN	LU0964943350		
NAV (29/09/2022)	SGD 148,99				

AXA World Funds - Framlington People & Planet Equity A Capitalisation SGD

Patrimonio Netto (Mln)

90,45 USD

(30/04/2026)