

# AXA IM Fixed Income Investment Strategies - Europe Short Duration High Yield Z

**Categoria Morningstar™**  
**Capitalisation EUR**

**Benchmark Morningstar**

Morningstar Eurozone High-Yield Bond GR

EUR

Usato nel Report

**Benchmark Dichiarato**

Not Benchmarked

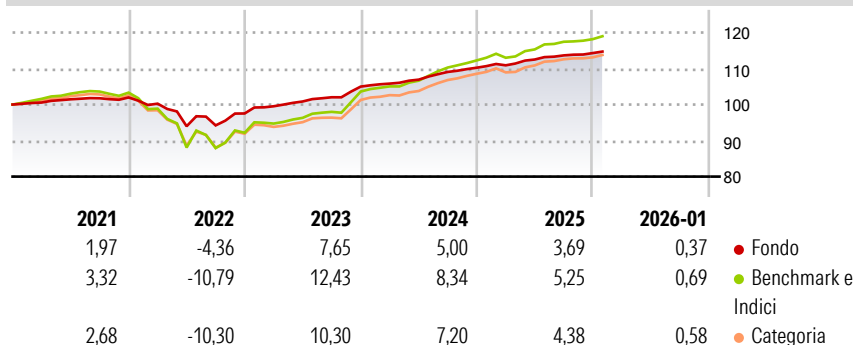
**Morningstar Rating™**

★★

## Obiettivo d'Investimento Dichiarato

Il Comparto mira a conseguire un livello di reddito interessante e, secondariamente, la crescita del capitale investendo principalmente in titoli di debito high yield denominati in una valuta europea su un orizzonte temporale di medio periodo. Il Comparto gestito attivamente per poter cogliere le opportunità offerte dai mercati obbligazionari high yield europei denominati in valuta europea. Le seguenti decisioni di investimento sono prese dopo una completa analisi di tipo macroeconomico e microeconomico del mercato: - selezione dell'emittente - allocazione settoriale - posizionamento sulla curva del credito (la curva del credito illustra la relazione esistente tra la durata dell'investimento e il rendimento del credito)

## Rendimenti



## Misure di Rischio

3Y Alpha	-0,05	3Y Sharpe Ratio	1,68
3Y Beta	0,43	3Y Std Dev	1,17
3Y R-Squared	92,01	3Y Risk	Basso
3Y Info Ratio	-1,88	5Y Risk	Basso
3Y Tracking Error	1,49	10Y Risk	Basso

Basati su Morningstar Eurozone High-Yield Bond GR EUR (dove applicabile)

## Rend. Cumulati %


	Fondo	Bmk	Cat
3-Mesi	0,96	1,53	1,16
6-Mesi	1,45	2,06	1,66
1-Anno	3,66	5,06	4,15
3-Anni Ann.ti	4,87	7,47	6,40
5-Anni Ann.ti	2,72	3,30	2,66
10-Anni Ann.ti	2,28	4,49	3,73

Rendimenti aggiornati al 10/02/2026

## Rendimenti

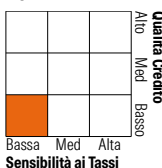
	Q1	Q2	Q3	Q4
Trimestrali %				
2026	-	-	-	-
2025	0,61	1,45	1,02	0,56
2024	0,79	1,04	2,00	1,08
2023	2,05	1,34	1,16	2,89
2022	-1,68	-6,26	0,25	3,52

## Portafoglio 31/12/2025



## Fixed Income Style

Box™



## Fondo

Duration Effettiva 1,40

Maturità effettiva 1,69

Qualità Credito Media BB

## Credit Quality %

	Fond	Credit Quality %	Fond
	0		0
AAA	0,00	BBB	11,08
AA	0,42	BB	52,08
A	1,68	B	27,36
		Below B	0,00
		Not Rated	7,38

## Titoli principali

Nome	Settore	%
AXA IM Euro Liquidity SRI	—	3,62
Flutter Treasury Designated...	—	1,48
Virgin Media Vendor...	—	1,35
Iliad SA	—	1,30
Eircom Finance Designated...	—	1,27
ContourGlobal Power Holdings...	—	1,25
Public Power Corp	—	1,23
Zegona Finance PLC	—	1,23
Bracken Midco1 PLC	—	1,23
Energia Group ROI FinanceCo...	—	1,20
% Primi 10 Titoli sul Patrimonio		15,16
Numero Complessivo di Titoli Azionari		0
Numero Complessivo di Titoli Obbligazionari		148

## Fixed Income Sector Weightings %

	Fondo
Governativo	2,68
Societario	94,28
Cartolarizzazioni	0,00
Enti Locali	0,00
Liquidità ed equivalenti	3,16
Derivati	-0,12

## Coupon Range %

	Fondo
0 coupon	0,10
Da 0 a 4 cedole	34,58
Da 4 a 6 cedole	37,87
Da 6 a 8 cedole	19,15
Da 8 a 10 cedole	6,22
Da 10 a 12 cedole	2,08
Oltre 12 cedole	0,00

## Scadenze %

	Fondo
da 1 a 3	49,51
da 3 a 5	37,22
da 5 a 7	6,58
da 7 a 10	0,19
da 10 a 15	0,00
da 15 a 20	0,04
da 20 a 30	0,00
oltre 30	0,00

## Anagrafica

Società di Gestione	BNP PARIBAS ASSET MANAGEMENT Europe	Patrimonio Classe (Mln)	41,02 EUR	Investimento Min. Ingresso	-
Telefono	+33 (0)145 252 525	(10/02/2026)		Investimento Min. Successivo	-
Web	www.bnpparibas-am.fr	Domicilio	LUSSEMBURGO	T.E.R.	0,94%
Data di Partenza	20/05/2014	Valuta del Fondo	EUR	Spese correnti	0,95%
Nome del Gestore	Yves Berger	UCITS	Si	Commissione di incentivo	-
Data Inizio Gestione	02/09/2021	Inc/Acc	Acc		
NAV (10/02/2026)	EUR 127,28	ISIN	LU0997545594		
Patrimonio Netto (Mln)	1.745,12 EUR				