

# DWS Invest Multi Opportunities EUR PFDQ

## Categoria Morningstar™

Bilanciati Flessibili EUR - Globali

## Benchmark Morningstar

Morningstar Euro Moderate Global Target

Allocation NR EUR

Usato nel Report

## Benchmark Dichiarato

No benchmark

## Morningstar Rating™

★★★

### Obiettivo d'Investimento Dichiarato

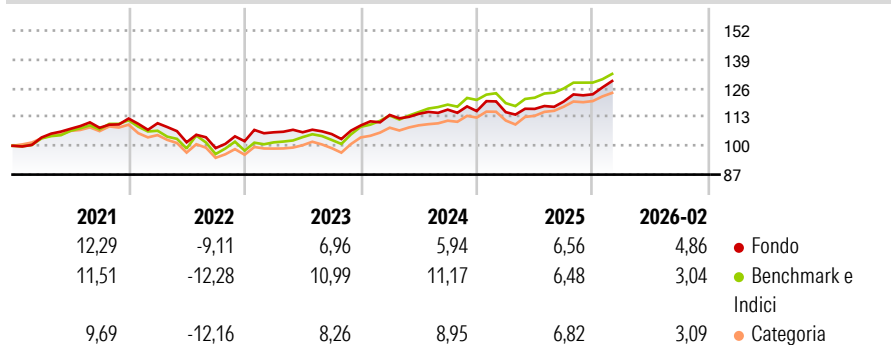
Obiettivo della politica d'investimento è il conseguimento di un rendimento superiore alla media. A tale scopo, il fondo investe almeno il 51% in azioni di altri fondi. Il patrimonio del fondo può inoltre essere investito in azioni, titoli obbligazionari, certificati azionari, obbligazioni convertibili, obbligazioni cum warrant basati su titoli, warrant su valori mobiliari e certificati di partecipazione e di godimento (Genussscheine). Fino al 20% del patrimonio potrà essere investito in asset backed securities e in mortgage backed securities.

### Misure di Rischio

3Y Alpha	-2,16	3Y Sharpe Ratio	0,65
3Y Beta	0,96	3Y Std Dev	6,05
3Y R-Squared	76,74	3Y Risk	Med
3Y Info Ratio	-0,89	5Y Risk	Med
3Y Tracking Error	2,94	10Y Risk	Med

Basati su Morningstar Euro Moderate Global Target Allocation NR EUR (dove applicabile)


### Rendimenti



Rend. Cumulati %	Fondo	Bmk	Cat	Rendimenti Trimestrali %	Q1	Q2	Q3	Q4
3-Mesi	-0,10	-0,85	0,56	2026	-	-	-	-
6-Mesi	1,93	1,25	2,80	2025	-0,41	1,28	2,83	2,74
1-Anno	4,58	5,72	6,84	2024	4,34	0,44	1,66	-0,56
3-Anni Ann.ti	5,03	8,28	7,83	2023	3,95	0,01	-0,76	3,68
5-Anni Ann.ti	3,44	4,39	3,66	2022	-1,89	-7,81	-2,58	3,14
10-Anni Ann.ti	2,42	5,22	4,08					

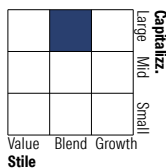
Rendimenti aggiornati al 20/03/2026

### Portafoglio 31/01/2026

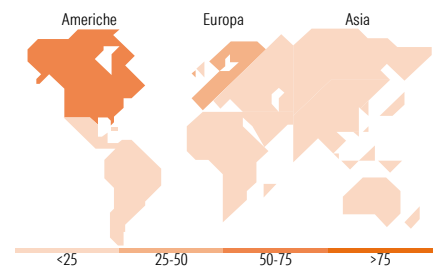


### Morningstar Style Box®

#### Stile Azionario



#### Reddito Fisso



### Titoli principali

Nome	Settore	%
DWS ESG Dynamic...	—	18,96
DWS Concept Kaldemorgen IC100	—	14,18
Xtrackers IE Physical Gold ETC	—	7,54
DWS Invest Credit Opports FC...	—	6,16
iShares Core € Corp Bond ETF...	—	3,88
THEAM Quant-Cross Asset Hi...	—	3,66
DWS Invest Corporate Hyb Bds...	—	1,95
DWS Invest Euro High Yield...	—	1,64
Xtrackers EUR Corporate Bd...	—	1,29
Amazon.com Inc	📦	1,09
% Primi 10 Titoli sul Patrimonio		60,36
Numero Complessivo di Titoli Azionari		65
Numero Complessivo di Titoli Obbligazionari		30

### Distribuzione Settoriale %

Distribuzione Settoriale %	Fondo
🔄 Ciclico	31,50
📈 Sensibile	45,06
🛡️ Difensivo	23,44

### Fixed Income Sector Weightings %

Fixed Income Sector Weightings %	Fondo
🏛️ Governativo	4,09
⚙️ Societario	81,11
🏠 Cartolarizzazioni	0,04
🏘️ Enti Locali	0,00
📄 Liquidità ed equivalenti	1,29
📑 Derivati	13,47

### Ripartizione Geografica %

Ripartizione Geografica %	Fondo
<b>America</b>	<b>51,58</b>
Stati Uniti	50,26
Canada	0,97
America Latina e Centrale	0,35
<b>Europa</b>	<b>38,82</b>
Regno Unito	0,19
Europa Occidentale - Euro	32,37
Europa Occidentale - Non Euro	6,27
Europa dell'Est	0,00
Africa	0,00
Medio Oriente	0,00
<b>Asia</b>	<b>9,59</b>
Giappone	3,42
Australasia	0,00
Asia - Paesi Sviluppati	5,22
Asia - Emergente	0,95

### Anagrafica

Società di Gestione	DWS Investment S.A.	Patrimonio Classe (Mln)	1,70 EUR	Investimento Min. Ingresso	-
Telefono	+352 42101-1	(20/03/2026)		Investimento Min. Successivo	1 Quota
Web	www.dws.lu	Domicilio	LUSSEMBURGO	T.E.R.	-
Data di Partenza	04/06/2014	Valuta del Fondo	EUR	Spese correnti	1,27%
Nome del Gestore	Henning Potstada	UCITS	Si	Commissione di incentivo	-
Data Inizio Gestione	04/06/2014	Inc/Acc	Inc		
NAV (20/03/2026)	EUR 92,11	ISIN	LU1054322083		
Patrimonio Netto (Mln)	250,38 EUR				

(31/01/2026)