

# Neuberger Berman China Equity Fund EUR Z Accumulating Class - Hedged

**Categoria Morningstar™**

Azionari Altri Settori

**Benchmark Morningstar**
Not Categorized  
Usato nel Report
**Benchmark Dichiarato**

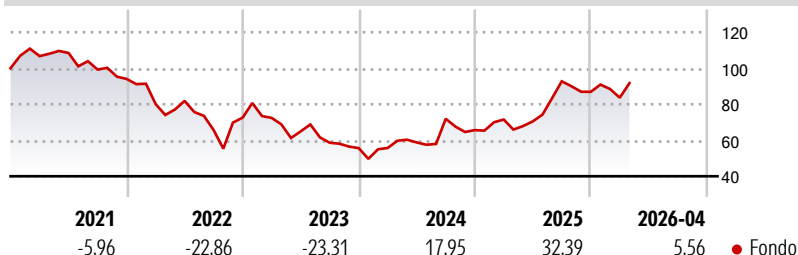
MSCI China All Shares NR USD

**Morningstar Rating™**

Senza rating

**Obiettivo d'Investimento Dichiarato**

Il Fondo mira a conseguire un interessante rendimento totale (reddito più apprezzamento del capitale) dal mercato azionario cinese.

**Rendimenti**

**Misure di Rischio**

3Y Alpha	-	3Y Sharpe Ratio	0,38
3Y Beta	-	3Y Std Dev	25,20
3Y R-Squared	-	3Y Risk	-
3Y Info Ratio	-	5Y Risk	-
3Y Tracking Error	-	10Y Risk	-

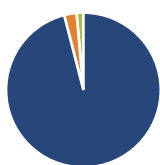
**Rend. Cumulati %**

Periodo	Fondo
3-Mesi	-0,09
6-Mesi	2,87
1-Anno	30,05
3-Anni Ann.ti	10,73
5-Anni Ann.ti	-3,39
10-Anni Ann.ti	6,76

Rendimenti aggiornati al 18/05/2026

**Rendimenti**

Periodo	Q1	Q2	Q3	Q4
<b>Trimestrali %</b>				
2026	-3,75	-	-	-
2025	8,96	-1,46	31,60	-6,30
2024	0,14	5,49	22,33	-8,73
2023	-0,22	-10,29	-9,73	-5,08
2022	-14,81	2,16	-19,77	10,48

**Portafoglio 30/04/2026**

**Asset Allocation %**

Azioni	95,99
Obbligazioni	2,59
Liquidità	1,42
Altro	0,00

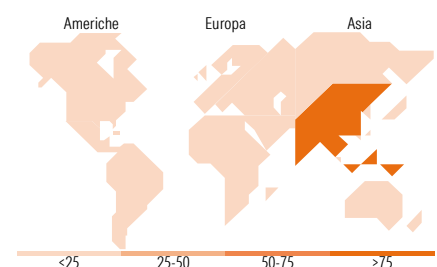
**Style Box Azionaria**

**Mkt Cap %**

Capitalizzazione	Fondo
Giant	53,51
Large	33,59
Medium	8,37
Small	4,53
Micro	0,00

**Capitalizzazione media di mercato**

Ave Mkt Cap USD	Fondo
42.959,0	1


**Titoli principali**

Nome	Settore	%
Luxshare Precision Industry...	Industria	9,25
Tencent Holdings Ltd	Tecnologia	7,83
Contemporary Amperex...	Batterie	7,40
Alibaba Group Holding Ltd...	E-commerce	6,97
Anker Innovations Technology...	Industria	4,87
Akeso Inc Ordinary Shares	Farmaceutico	4,63
Abbisko Cayman Ltd	Industria	4,32
Chaozhou Three-Circle...	Industria	4,27
Sany Heavy Industry Co Ltd...	Industria	3,76
Wuxi AppTec Co Ltd Class A	Industria	3,11
% Primi 10 Titoli sul Patrimonio		56,42
Numero Complessivo di Titoli Azionari		32
Numero Complessivo di Titoli Obbligazionari		1

**Distribuzione Settoriale %**

Settore	Fondo
<b>Ciclico</b>	<b>34,42</b>
Materie Prime	8,72
Beni di Consumo Ciclici	18,12
Finanza	7,58
Immobiliare	-
<b>Sensibile</b>	<b>51,92</b>
Telecomunicazioni	8,81
Energia	-
Beni Industriali	17,36
Tecnologia	25,75
<b>Difensivo</b>	<b>13,66</b>
Beni Difensivi	1,09
Salute	12,57
Servizi di Pubblica Utilità	-

**Ripartizione Geografica %**

Regione	Fondo
<b>America</b>	<b>0,00</b>
Stati Uniti	0,00
Canada	0,00
America Latina e Centrale	0,00
<b>Europa</b>	<b>0,00</b>
Regno Unito	0,00
Europa Occidentale - Euro	0,00
Europa Occidentale - Non Euro	0,00
Europa dell'Est	0,00
Africa	0,00
Medio Oriente	0,00
<b>Asia</b>	<b>100,00</b>
Giappone	0,00
Australasia	0,00
Asia - Paesi Sviluppati	1,57
Asia - Emergente	98,43

**Anagrafica**

Società di Gestione	Neuberger Berman Asset Management Ireland Limited	Patrimonio Classe (Mln)	0,02 EUR	Investimento Min. Ingresso	25.000.000 EUR
		(18/05/2026)		Investimento Min. Successivo	10.000 USD
		Domicilio	IRLANDA	T.E.R.	0,23%
Telefono	-	Valuta del Fondo	EUR	Spese correnti	0,25%
Web	-	UCITS	Si	Commissione di incentivo	-
Data di Partenza	03/06/2014	Inc/Acc	Acc		
Nome del Gestore	Yulin (Frank) Yao	ISIN	IE00BKJ9MV22		
Data Inizio Gestione	14/07/2009				
NAV (18/05/2026)	EUR 22,20				
Patrimonio Netto (Mln)	104,10 USD				

(30/04/2026)