

HSBC Global Investment Funds - Global Equity Volatility Focused Fund AC

Categoria Morningstar™

Azionari Internazionali Large Cap Blend

Benchmark Morningstar

Morningstar Global Target Market

Exposure NR USD

Usato nel Report

Benchmark Dichiarato

MSCI ACWI NR USD

Morningstar Rating™

★★★★

Obiettivo d'Investimento Dichiarato

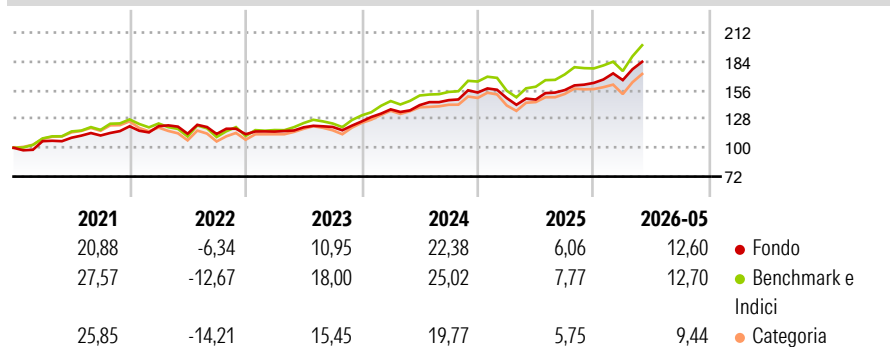
L'obiettivo è quello di offrire una crescita del valore dell'investimento nel tempo. Il fondo deterrà prevalentemente un'ampia combinazione di azioni principalmente di grandi società consolidate aventi sede in Asia (Giappone escluso). Deterrà inoltre azioni di società di qualsiasi paese che conducono gran parte dell'attività in Asia (Giappone escluso). Il fondo non segue un parametro di riferimento. Nella selezione degli investimenti può essere preso in considerazione un parametro di riferimento. Il parametro di riferimento del fondo è MSCI AC Asia ex Japan Net.

Misure di Rischio

3Y Alpha	1,30	3Y Sharpe Ratio	1,34
3Y Beta	0,78	3Y Std Dev	9,51
3Y R-Squared	92,66	3Y Risk	Basso
3Y Info Ratio	-0,58	5Y Risk	Basso
3Y Tracking Error	3,93	10Y Risk	-Med

Basati su Morningstar Global Target Market Exposure NR USD (dove applicabile)

Rendimenti



Rend. Cumulati %

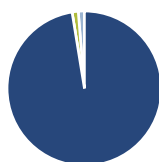
	Fondo	Bmk	Cat
3-Mesi	12,11	14,76	12,92
6-Mesi	14,89	12,77	9,95
1-Anno	26,93	26,70	20,57
3-Anni Ann.ti	16,16	18,05	13,90
5-Anni Ann.ti	11,38	11,77	8,91
10-Anni Ann.ti	10,14	12,67	9,99

Rendimenti aggiornati al 24/06/2026

Rendimenti

	Q1	Q2	Q3	Q4
Trimestrali %				
2026	1,67	-	-	-
2025	-3,52	-0,99	6,27	4,48
2024	9,33	3,02	3,41	5,07
2023	2,23	3,61	0,26	4,48
2022	0,10	-6,09	-0,19	-0,19

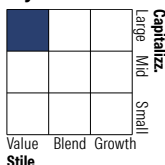
Portafoglio 31/05/2026



Asset Allocation %

Azioni	100,01
Obbligazioni	0,00
Liquidità	-1,32
Altro	1,31

Style Box Azionaria



Mkt Cap %

Fondo	37,99
Giant	34,17
Large	27,12
Medium	0,72
Small	0,00
Micro	0,00

Capitalizzazione media di mercato

Fondo	165.204,84
Ave Mkt Cap USD	



Titoli principali

Nome	Settore	%
NVIDIA Corp	ICT	5,04
Apple Inc	ICT	3,56
Microsoft Corp	ICT	3,33
Amazon.com Inc	ICT	2,01
Alphabet Inc Class C	ICT	1,80
Johnson & Johnson	Salute	1,41
Samsung Electronics Co Ltd	ICT	1,35
Broadcom Inc	ICT	1,34
Cisco Systems Inc	ICT	1,34
Alphabet Inc Class A	ICT	1,33
% Primi 10 Titoli sul Patrimonio		22,51
Numero Complessivo di Titoli Azionari		363
Numero Complessivo di Titoli Obbligazionari		0

Distribuzione Settoriale %

	Fondo
Ciclico	29,22
Materie Prime	5,47
Beni di Consumo Ciclici	4,72
Finanza	16,75
Immobiliare	2,28
Sensibile	53,35
Telecomunicazioni	10,09
Energia	3,77
Beni Industriali	12,97
Tecnologia	26,52
Difensivo	17,43
Beni Difensivi	4,92
Salute	5,20
Servizi di Pubblica Utilità	7,31

Ripartizione Geografica %

	Fondo
America	69,12
Stati Uniti	62,34
Canada	5,42
America Latina e Centrale	1,36
Europa	14,12
Regno Unito	1,45
Europa Occidentale - Euro	7,50
Europa Occidentale - Non Euro	3,07
Europa dell'Est	0,67
Africa	0,13
Medio Oriente	1,30
Asia	16,76
Giappone	5,03
Australasia	1,18
Asia - Paesi Sviluppati	5,57
Asia - Emergente	4,99

Anagrafica

Società di Gestione	HSBC Investments	Patrimonio Classe (Mln)	5,09 USD	Investimento Min. Ingresso	5.000 USD
Telefono	(+352) 40 46 46 767	(24/06/2026)		Investimento Min. Successivo	-
Web	http://www.assetmanagement.hsbc.com	Domicilio	LUSSEMBURGO	T.E.R.	1,15%
Data di Partenza	26/06/2014	Valuta del Fondo	USD	Spese correnti	1,15%
Nome del Gestore	Not Disclosed	UCITS	Si	Commissione di incentivo	-
Data Inizio Gestione	26/05/2021	Inc/Acc	Acc		
NAV (24/06/2026)	USD 25,42	ISIN	LU1066051225		

See disclosures for more details

© 2026 Morningstar Italia. Tutti i diritti sono riservati. Le informazioni qui contenute: (1) sono proprietà di Morningstar, (2) non possono essere copiate, (3) non costituiscono consiglio di investimento; (4) sono fornite con scopi informativi; (5) sono ritenute attendibili da Morningstar che, pertanto, ne garantisce il maggior grado di accuratezza e completezza possibile, fatto salvo il caso in cui queste Le siano state fornite in modo errato e/o non completo dalle relative società prodotte; (6) sono estratte dai dati del fondo disponibili e riferiti a date temporali diverse. Morningstar non è responsabile per qualunque danno o perdita derivante da qualunque uso delle informazioni e chi visiona tali informazioni sarà responsabile dell'uso che andrà a farne. Non vi è naturalmente garanzia alcuna che i risultati del passato trovino un riscontro nel futuro.

HSBC Global Investment Funds - Global Equity Volatility Focused Fund AC

Patrimonio Netto (Mln)

245,22 USD

(31/05/2026)

[See disclosures for more details](#)

© 2026 Morningstar Italia. Tutti i diritti sono riservati. Le informazioni qui contenute: (1) sono proprietà di Morningstar, (2) non possono essere copiate, (3) non costituiscono consiglio di investimento; (4) sono fornite con scopi informativi; (5) sono ritenute attendibili da Morningstar che, pertanto, ne garantisce il maggior grado di accuratezza e completezza possibile, fatto salvo il caso in cui queste Le siano state fornite in modo errato e/o non completo dalle relative società prodotte; (6) sono estratte dai dati del fondo disponibili e riferiti a date temporali diverse. Morningstar non è responsabile per qualunque danno o perdita derivante da qualunque uso delle informazioni e chi visiona tali informazioni sarà responsabile dell'uso che andrà a farne. Non vi è naturalmente garanzia alcuna che i risultati del passato trovino un riscontro nel futuro.

