

Dimensional Emerging Markets Value Fund SEK Accumulation

Categoria Morningstar™

Azionari Paesi Emergenti

Benchmark Morningstar

Morningstar Emerging Markets Target

Market Exposure NR USD

Usato nel Report

Benchmark Dichiarato

MSCI EM Value NR EUR

Morningstar Rating™

★★★★

Obiettivo d'Investimento Dichiarato

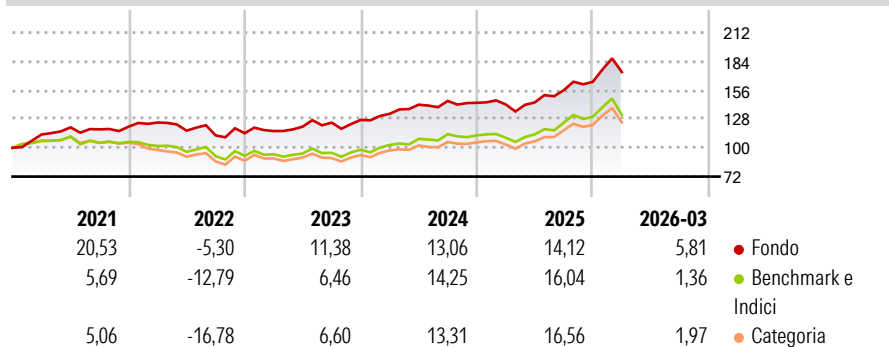
The investment objective of the Fund is to achieve long-term total return. The investment policy of this Fund is to purchase securities of publicly-traded companies listed or traded in emerging markets which the Investment Manager deems eligible value stocks. Securities are considered value stocks primarily because a company's shares have a high book value in relation to market capitalisation. In assessing value, the Investment Manager may consider additional factors such as price to cash flow or price to earnings ratios as well as economic conditions and developments in the issuer's industry.

Misure di Rischio

3Y Alpha	3,39	3Y Sharpe Ratio	0,96
3Y Beta	0,82	3Y Std Dev	11,53
3Y R-Squared	91,67	3Y Risk	Basso
3Y Info Ratio	0,49	5Y Risk	Basso
3Y Tracking Error	4,65	10Y Risk	Med

Basati su Morningstar Emerging Markets Target Market Exposure NR USD (dove applicabile)

Rendimenti



Rend. Cumulati %	Fondo	Bmk	Cat	Rendimenti Trimestrali %	Q1	Q2	Q3	Q4
3-Mesi	5,42	-	-	2026	5,81	-	-	-
6-Mesi	11,99	-	-	2025	-1,12	1,37	8,24	5,19
1-Anno	23,55	-	-	2024	4,63	6,70	2,57	-1,26
3-Anni Ann.ti	14,87	-	-	2023	1,86	3,69	3,22	2,16
5-Anni Ann.ti	9,24	-	-	2022	3,33	-6,36	-3,93	1,87
10-Anni Ann.ti	8,87	-	-					

Rendimenti aggiornati al 02/04/2026

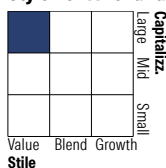
Portafoglio 28/02/2026



Asset Allocation %

Azioni	99,60
Obbligazioni	0,00
Liquidità	0,38
Altro	0,03

Style Box Azionaria

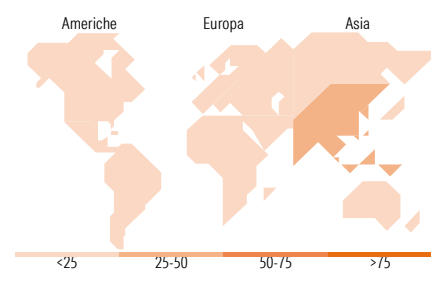


Mkt Cap %

Fondo	34,24
Giant	33,44
Large	21,30
Medium	6,86
Small	4,16

Capitalizzazione media di mercato

Fondo	15.792,36
Ave Mkt Cap USD	6



Titoli principali

Nome	Settore	%
Samsung Electronics Co Ltd	📱	3,27
Reliance Industries Ltd	🔥	2,19
Hon Hai Precision Industry...	📱	1,85
China Construction Bank Corp...	🏠	1,74
Ping An Insurance (Group)...	🏠	1,37
HDFC Bank Ltd	🏠	1,12
Axis Bank Ltd	🏠	1,04
ASE Technology Holding Co Ltd	📱	1,02
Industrial And Commercial...	🏠	1,01
Hyundai Motor Co	🚗	1,00
% Primi 10 Titoli sul Patrimonio		15,61
Numero Complessivo di Titoli Azionari		3.794
Numero Complessivo di Titoli Obbligazionari		0

Distribuzione Settoriale %

Settore	Fondo
Ciclico	53,05
Materie Prime	10,85
Beni di Consumo Ciclici	10,35
Finanza	29,04
Immobiliare	2,81
Sensibile	41,56
Telecomunicazioni	3,83
Energia	8,96
Beni Industriali	10,13
Tecnologia	18,64
Difensivo	5,39
Beni Difensivi	2,28
Salute	2,03
Servizi di Pubblica Utilità	1,08

Ripartizione Geografica %

Regione	Fondo
America	6,03
Stati Uniti	0,09
Canada	0,00
America Latina e Centrale	5,94
Europa	12,60
Regno Unito	0,01
Europa Occidentale - Euro	0,71
Europa Occidentale - Non Euro	0,00
Europa dell'Est	2,57
Africa	3,67
Medio Oriente	5,64
Asia	81,37
Giappone	0,00
Australasia	0,00
Asia - Paesi Sviluppati	39,76
Asia - Emergente	41,61

Anagrafica

Società di Gestione	Dimensional Ireland Limited	Patrimonio Classe (Mln)	70,25 SEK	Investimento Min. Ingresso	1.000.000 SEK
Telefono	-	Domicilio	IRLANDA	Investimento Min. Successivo	-
Web	-	Valuta del Fondo	SEK	T.E.R.	-
Data di Partenza	28/11/2014	UCITS	Si	Spese correnti	0,51%
Nome del Gestore	-	Inc/Acc	Acc	Commissione di incentivo	-
Data Inizio Gestione	10/10/2005	ISIN	IE00BN898381		
NAV (02/04/2026)	SEK 25,11				

Dimensional Emerging Markets Value Fund SEK Accumulation

Patrimonio Netto (Mln) 1.687,60 USD

(28/02/2026)