

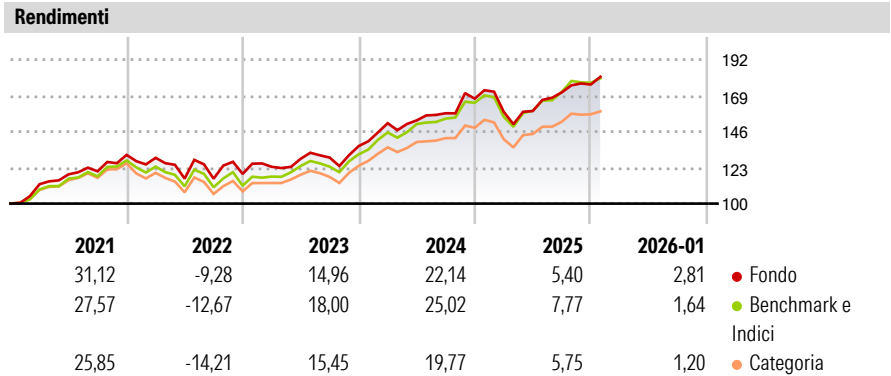
Dimensional Global Core Equity Fund SEK Accumulation

Categoria Morningstar™	Benchmark Morningstar	Benchmark Dichiarato	Morningstar Rating™
Azionari Internazionali Large Cap Blend	Morningstar Global Target Market Exposure NR USD Usato nel Report	MSCI World NR EUR	★★★★

Obiettivo d'Investimento Dichiarato

The investment objective of the Fund is to maximise long-term total return. The investment policy of this Fund is to purchase securities, including depositary receipts, of certain companies traded in global developed countries which the Investment Manager deems eligible. Under normal circumstances, the Fund will invest most of its net assets in securities of companies located in global developed countries.

Misure di Rischio			
3Y Alpha	-2,60	3Y Sharpe Ratio	0,90
3Y Beta	1,04	3Y Std Dev	10,98
3Y R-Squared	91,51	3Y Risk	+Med
3Y Info Ratio	-0,72	5Y Risk	+Med
3Y Tracking Error	3,45	10Y Risk	+Med
Basati su Morningstar Global Target Market Exposure NR USD (dove applicabile)			




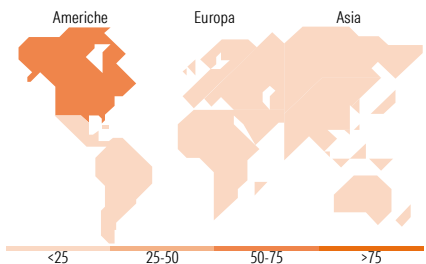
Rend. Cumulati %	Fondo	Bmk	Cat	Rendimenti Trimestrali %	Q1	Q2	Q3	Q4
3-Mesi	5,14	2,79	2,26	2026	-	-	-	-
6-Mesi	9,15	8,76	6,31	2025	-5,05	0,32	7,48	2,94
1-Anno	5,36	6,08	2,50	2024	10,67	1,19	2,97	5,92
3-Anni Ann.ti	12,52	14,80	11,04	2023	3,82	4,15	0,60	5,68
5-Anni Ann.ti	11,29	10,98	8,20	2022	-1,44	-10,26	-0,04	2,61
10-Anni Ann.ti	12,19	12,30	9,73					

Rendimenti aggiornati al 13/02/2026

Portafoglio 31/12/2025



Style Box Azionaria			Mkt Cap %	Fondo
			Giant	29,62
			Large	27,49
			Medium	27,98
			Small	11,29
			Micro	3,61
Capitalizzazione media di mercato			Fondo	
Ave Mkt Cap USD			77.535,8	
			9	



Titoli principali		
Nome	Settore	%
NVIDIA Corp	ICT	3,73
Apple Inc	ICT	3,27
Microsoft Corp	ICT	2,64
Amazon.com Inc	ICT	2,25
Meta Platforms Inc Class A	ICT	1,48
Broadcom Inc	ICT	0,98
Alphabet Inc Class A	ICT	0,87
Alphabet Inc Class C	ICT	0,73
JPMorgan Chase & Co	Banca	0,70
Eli Lilly and Co	Farmaceutici	0,67
% Primi 10 Titoli sul Patrimonio		17,33
Numero Complessivo di Titoli Azionari		7.722
Numero Complessivo di Titoli Obbligazionari		0

Distribuzione Settoriale %		Fondo
Ciclico		35,33
Materie Prime		4,99
Beni di Consumo Ciclici		10,86
Finanza		16,87
Immobiliare		2,61
Sensibile		46,75
Telecomunicazioni		7,04
Energia		4,56
Beni Industriali		13,56
Tecnologia		21,59
Difensivo		17,92
Beni Difensivi		5,80
Salute		9,58
Servizi di Pubblica Utilità		2,55

Ripartizione Geografica %		Fondo
America		74,01
Stati Uniti		70,03
Canada		3,85
America Latina e Centrale		0,13
Europa		16,67
Regno Unito		3,62
Europa Occidentale - Euro		8,49
Europa Occidentale - Non Euro		4,12
Europa dell'Est		0,01
Africa		0,01
Medio Oriente		0,43
Asia		9,33
Giappone		6,23
Australasia		1,97
Asia - Paesi Sviluppati		0,95
Asia - Emergente		0,18

Anagrafica

Società di Gestione	Dimensional Ireland Limited	Patrimonio Classe (Mln)	297,17 SEK	Investimento Min. Ingresso	1.000.000 SEK
Telefono	-	(13/02/2026)	-	Investimento Min. Successivo	-
Web	-	Domicilio	IRLANDA	T.E.R.	-
Data di Partenza	28/11/2014	Valuta del Fondo	SEK	Spese correnti	0,26%
Nome del Gestore	-	UCITS	Si	Commissione di incentivo	-
Data Inizio Gestione	03/09/2008	Inc/Acc	Acc		
NAV (13/02/2026)	SEK 34,69	ISIN	IE00BN897X17		

Dimensional Global Core Equity Fund SEK Accumulation

Patrimonio Netto (Mln)	9.211,29 USD
(31/12/2025)	