

T. Rowe Price Funds SICAV - Asian Opportunities Equity Fund Q (GBP)

Categoria Morningstar™
Azionari Asia ex Giappone

Benchmark Morningstar
Morningstar Asia ex-Japan Target Market
Exposure NR USD
Usato nel Report

Benchmark Dichiarato
MSCI AC Asia Ex Japan NR USD

Morningstar Rating™
★★★★

Obiettivo d'Investimento Dichiarato

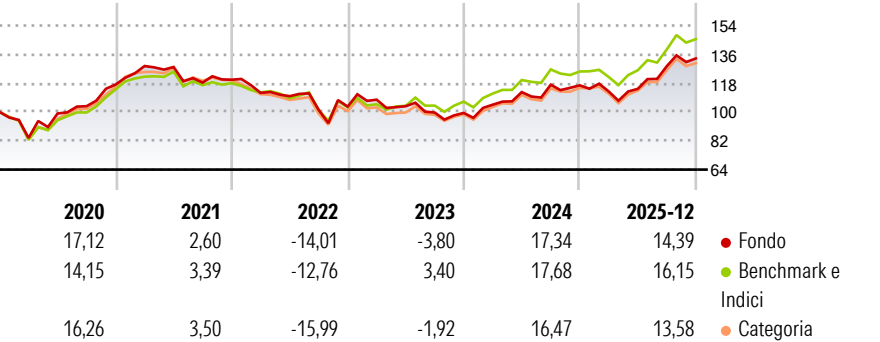
The investment objective of the fund is to increase the value of its shares, over the long term, through growth in the value of its investments. The fund is actively managed and invests mainly in a diversified portfolio of shares of companies in Asia. The fund invests primarily in equity and equity-related securities issued by companies that are either incorporated in any Asian country or conduct most of their business in such countries.

Misure di Rischio

3Y Alpha	-2,97	3Y Sharpe Ratio	0,49
3Y Beta	1,00	3Y Std Dev	12,95
3Y R-Squared	93,29	3Y Risk	-Med
3Y Info Ratio	-0,93	5Y Risk	Med
3Y Tracking Error	3,69	10Y Risk	Med

Basati su Morningstar Asia ex-Japan Target Market Exposure NR USD (dove applicabile)

Rendimenti



Rend. Cumulati %


	Fondo	Bmk	Cat
3-Mesi	3,61	5,84	5,76
6-Mesi	15,56	17,12	17,16
1-Anno	17,15	23,04	19,52
3-Anni Ann.ti	6,73	11,68	8,48
5-Anni Ann.ti	1,46	4,00	1,36
10-Anni Ann.ti	9,55	9,94	8,55

Rendimenti aggiornati al 20/01/2026

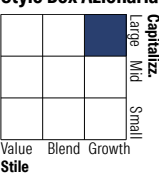
Rendimenti Trimestrali %

	Q1	Q2	Q3	Q4
2026	-	-	-	-
2025	-3,32	1,45	12,41	3,75
2024	5,17	7,53	4,11	-0,34
2023	4,20	-3,77	-3,85	-0,21
2022	-6,87	-1,83	-7,78	2,00

Portafoglio 31/12/2025



Style Box Azionaria

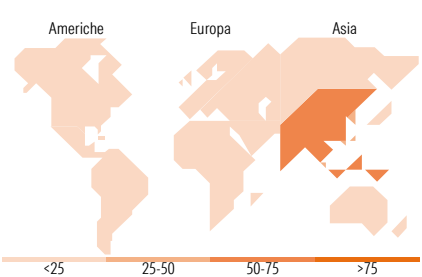


Mkt Cap %

	Fondo
Giant	68,64
Large	21,81
Medium	8,22
Small	1,32
Micro	0,00

Capitalizzazione media di mercato

	Fondo
Ave Mkt Cap USD	85.857,70



Titoli principali

Nome	Settore	%
Tencent Holdings Ltd	☎	7,81
Samsung Electronics Co Ltd	📺	7,13
Taiwan Semiconductor...	📺	5,95
Alibaba Group Holding Ltd ADR	🛒	4,34
Taiwan Semiconductor...	📺	3,92
SK Hynix Inc	📺	3,49
AIA Group Ltd	🏠	3,38
Delta Electronics Inc	📺	3,11
Hon Hai Precision Industry...	📺	3,11
Elite Material Co Ltd	📺	2,59
% Primi 10 Titoli sul Patrimonio		44,82
Numero Complessivo di Titoli Azionari		55
Numero Complessivo di Titoli Obbligazionari		0

Distribuzione Settoriale %

	Fondo
Ciclico	40,77
Materie Prime	-
Beni di Consumo Ciclici	16,27
Finanza	21,83
Immobiliare	2,67
Sensibile	53,20
Telecomunicazioni	11,37
Energia	1,84
Beni Industriali	4,13
Tecnologia	35,85
Difensivo	6,03
Beni Difensivi	2,48
Salute	3,55
Servizi di Pubblica Utilità	-

Ripartizione Geografica %

	Fondo
America	0,63
Stati Uniti	0,63
Canada	0,00
America Latina e Centrale	0,00
Europa	0,00
Regno Unito	0,00
Europa Occidentale - Euro	0,00
Europa Occidentale - Non Euro	0,00
Europa dell'Est	0,00
Africa	0,00
Medio Oriente	0,00
Asia	99,37
Giappone	0,00
Australasia	0,00
Asia - Paesi Sviluppati	47,39
Asia - Emergente	51,99

Anagrafica

Società di Gestione	T. Rowe Price (Luxembourg) Management S.à r.l.	Patrimonio Classe (Mln)	1,58 GBP	Investimento Min. Ingresso	1.000 GBP
Telefono	+441268466339	Domicilio	LUSSEMBURGO	Investimento Min. Successivo	100 GBP
Web	www.troweprice.com	Valuta del Fondo	GBP	T.E.R.	-
Data di Partenza	21/05/2014	UCITS	Si	Spese correnti	0,92%
Nome del Gestore	-	Inc/Acc	Acc	Commissione di incentivo	-
Data Inizio Gestione	07/01/2021	ISIN	LU1044875489		
NAV (20/01/2026)	GBP 30,59				

T. Rowe Price Funds SICAV - Asian Opportunities Equity Fund Q (GBP)

Patrimonio Netto (Mln)	111,18 USD
(31/12/2025)	