

# T. Rowe Price Funds SICAV - Asian Opportunities Equity Fund Q

**Categoria Morningstar™**  
Azionari Asia ex Giappone

**Benchmark Morningstar**  
Morningstar Asia ex-Japan Target Market  
Exposure NR USD  
Usato nel Report

**Benchmark Dichiarato**  
MSCI AC Asia Ex Japan NR USD

**Morningstar Rating™**  
★★★★

**Obiettivo d'Investimento Dichiarato**

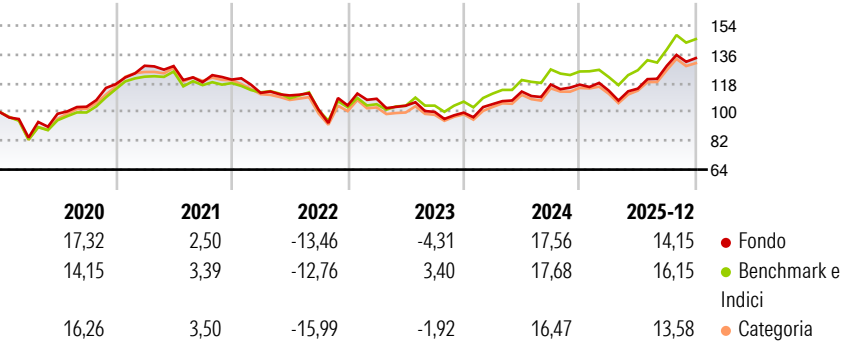
The investment objective of the fund is to increase the value of its shares, over the long term, through growth in the value of its investments. The fund is actively managed and invests mainly in a diversified portfolio of shares of companies in Asia. The fund invests primarily in equity and equity-related securities issued by companies that are either incorporated in any Asian country or conduct most of their business in such countries.

**Misure di Rischio**

3Y Alpha	-3,04	3Y Sharpe Ratio	0,48
3Y Beta	0,98	3Y Std Dev	12,85
3Y R-Squared	93,58	3Y Risk	-Med
3Y Info Ratio	-1,02	5Y Risk	Med
3Y Tracking Error	3,56	10Y Risk	Med

Basati su Morningstar Asia ex-Japan Target Market Exposure NR USD (dove applicabile)

**Rendimenti**



**Rend. Cumulati %**


	Fondo	Bmk	Cat
3-Mesi	6,73	8,30	8,21
6-Mesi	18,43	19,61	20,04
1-Anno	19,96	25,52	22,68
3-Anni Ann.ti	7,99	12,55	9,51
5-Anni Ann.ti	2,59	5,02	2,40
10-Anni Ann.ti	9,70	9,92	8,58

Rendimenti aggiornati al 16/01/2026

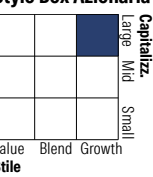
**Rendimenti Trimestrali %**

	Q1	Q2	Q3	Q4
2026	-	-	-	-
2025	-3,20	1,11	12,46	3,71
2024	5,35	7,46	3,90	-0,06
2023	4,01	-4,00	-3,74	-0,45
2022	-6,92	-1,42	-8,13	2,66

**Portafoglio 31/12/2025**



**Style Box Azionaria**

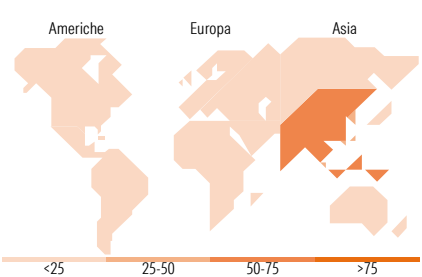


**Mkt Cap %**

	Fondo
Giant	68,64
Large	21,81
Medium	8,22
Small	1,32
Micro	0,00

**Capitalizzazione media di mercato**

	Fondo
Ave Mkt Cap USD	85.857,70



**Titoli principali**

Nome	Settore	%
Tencent Holdings Ltd	☎	7,81
Samsung Electronics Co Ltd	💻	7,13
Taiwan Semiconductor...	💻	5,95
Alibaba Group Holding Ltd ADR	🛒	4,34
Taiwan Semiconductor...	💻	3,92
SK Hynix Inc	💻	3,49
AIA Group Ltd	🏠	3,38
Delta Electronics Inc	💻	3,11
Hon Hai Precision Industry...	💻	3,11
Elite Material Co Ltd	💻	2,59
% Primi 10 Titoli sul Patrimonio		44,82
Numero Complessivo di Titoli Azionari		55
Numero Complessivo di Titoli Obbligazionari		0

**Distribuzione Settoriale %**

	Fondo
<b>Ciclico</b>	<b>40,77</b>
Materie Prime	-
Beni di Consumo Ciclici	16,27
Finanza	21,83
Immobiliare	2,67
<b>Sensibile</b>	<b>53,20</b>
Telecomunicazioni	11,37
Energia	1,84
Beni Industriali	4,13
Tecnologia	35,85
<b>Difensivo</b>	<b>6,03</b>
Beni Difensivi	2,48
Salute	3,55
Servizi di Pubblica Utilità	-

**Ripartizione Geografica %**

	Fondo
<b>America</b>	<b>0,63</b>
Stati Uniti	0,63
Canada	0,00
America Latina e Centrale	0,00
<b>Europa</b>	<b>0,00</b>
Regno Unito	0,00
Europa Occidentale - Euro	0,00
Europa Occidentale - Non Euro	0,00
Europa dell'Est	0,00
Africa	0,00
Medio Oriente	0,00
<b>Asia</b>	<b>99,37</b>
Giappone	0,00
Australasia	0,00
Asia - Paesi Sviluppati	47,39
Asia - Emergente	51,99

**Anagrafica**

Società di Gestione	T. Rowe Price (Luxembourg) Management S.à r.l.	Patrimonio Classe (Mln)	43,71 USD	Investimento Min. Ingresso	-
Telefono	+441268466339	Domicilio	LUSSEMBURGO	Investimento Min. Successivo	100 USD
Web	www.troweprice.com	Valuta del Fondo	USD	T.E.R.	-
Data di Partenza	21/05/2014	UCITS	Si	Spese correnti	0,92%
Nome del Gestore	-	Inc/Acc	Acc	Commissione di incentivo	-
Data Inizio Gestione	07/01/2021	ISIN	LU1071374836		
NAV (16/01/2026)	USD 24,63				

# T. Rowe Price Funds SICAV - Asian Opportunities Equity Fund Q

Patrimonio Netto (Mln)	111,18 USD
(31/12/2025)	