

Neuberger Berman Short Duration Emerging Market Debt Fund EUR A Distributing

Categoria Morningstar™
Class

Obbligazionario Paesi Emergenti EUR

Benchmark Morningstar

Morningstar Emerging Markets Sovereign

Bond GR Hedged EUR

Usato nel Report

Benchmark Dichiarato

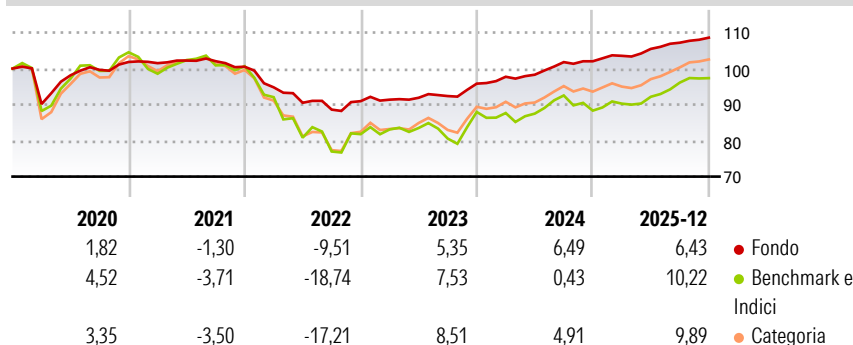
ICE BofA US 3M Trsy Bill TR EUR

Morningstar Rating™

★★★★★

Obiettivo d'Investimento Dichiarato

Il Fondo mira ad aumentare il valore delle sue azioni attraverso una combinazione di crescita e reddito derivante da investimenti di breve durata denominati in valute forti in obbligazioni sovrane e societarie (titoli di debito) emesse in paesi dei mercati emergenti. I titoli di breve durata hanno una scadenza inferiore (data in cui un'obbligazione viene rimborsata all'investitore) e una durata più breve (numero di anni che devono trascorrere prima che l'obbligazione venga rimborsata): circa 2 anni rispetto ai 4 dell'universo più ampio dei titoli ad alto rendimento. Per investimenti denominati in valute forti si intendono investimenti denominati in dollari USA, euro, sterline, yen giapponesi e franchi svizzeri.


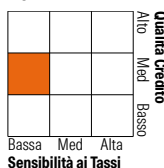
Rendimenti

Misure di Rischio

3Y Alpha	2,07	3Y Sharpe Ratio	1,27
3Y Beta	0,30	3Y Std Dev	2,36
3Y R-Squared	81,24	3Y Risk	Basso
3Y Info Ratio	0,02	5Y Risk	Basso
3Y Tracking Error	5,17	10Y Risk	Basso

Basati su Morningstar Emerging Markets Sovereign Bond GR Hedged EUR (dove applicabile)

Rend. Cumulati %	Fondo	Bmk	Cat	Rendimenti Trimestrali %	Q1	Q2	Q3	Q4
3-Mesi	0,54	0,81	2,81	2026	-	-	-	-
6-Mesi	2,13	5,57	6,42	2025	1,49	1,85	1,63	1,31
1-Anno	5,46	11,18	11,16	2024	2,00	0,58	3,55	0,23
3-Anni Ann.ti	5,39	5,11	7,12	2023	0,46	0,58	0,51	3,72
5-Anni Ann.ti	1,12	-1,18	0,36	2022	-5,70	-4,52	-2,09	2,64
10-Anni Ann.ti	1,36	1,54	2,21					

Rendimenti aggiornati al 14/01/2026







Portafoglio 30/11/2025

Fixed Income Style
Box™

Fondo
Credit Quality %

	0		0
AAA	0,79	BBB	18,66
AA	10,44	BB	25,51
A	21,22	B	17,57
		Below B	4,38
		Not Rated	1,42

Titoli principali

Nome	Settore	%
United States Treasury Bills	—	1,96
Romania (Republic Of)	—	1,94
Petroleos Mexicanos Sa De CV	—	1,92
Panama (Republic of)	—	1,89
Ivory Coast (Republic Of)	—	1,89
Colombia (Republic Of)	—	1,74
Saudi Arabia (Kingdom of)	—	1,48
Panama (Republic of)	—	1,26
Nigeria (Federal Republic of)	—	1,16
Uzbekneftegaz JSC	—	1,10
% Primi 10 Titoli sul Patrimonio		16,34
Numero Complessivo di Titoli Azionari		0
Numero Complessivo di Titoli Obbligazionari		351

Fixed Income Sector Weightings %

 Governativo	38,82
 Societario	57,44
 Cartolarizzazioni	0,21
 Enti Locali	0,00
 Liquidità ed equivalenti	3,53
 Derivati	0,00

Coupon Range %	Fondo
0 coupon	0,61
Da 0 a 4 cedole	14,36
Da 4 a 6 cedole	44,64
Da 6 a 8 cedole	24,26
Da 8 a 10 cedole	15,15
Da 10 a 12 cedole	0,69
Oltre 12 cedole	0,29

Scadenze %

da 1 a 3	27,40
da 3 a 5	46,41
da 5 a 7	14,28
da 7 a 10	2,85
da 10 a 15	0,34
da 15 a 20	0,00
da 20 a 30	0,41
oltre 30	0,00

Anagrafica

Società di Gestione	Neuberger Berman Asset Management Ireland Limited	Patrimonio Classe (Mln)	14,80 EUR	Investimento Min. Ingresso	1.000 EUR
Telefono	-	(14/01/2026)		Investimento Min. Successivo	10.000 USD
Web	-	Domicilio	IRLANDA	T.E.R.	1,06%
Data di Partenza	06/06/2014	Valuta del Fondo	EUR	Spese correnti	1,08%
Nome del Gestore	-	UCITS	Si	Commissione di incentivo	-
Data Inizio Gestione	31/10/2013	Inc/Acc	Inc		
NAV (14/01/2026)	EUR 7,47	ISIN	IE00BDZRX078		

Neuberger Berman Short Duration Emerging Market Debt Fund EUR A Distributing

Patrimonio Netto (Mln)

4.789,63 USD

Class