

DWS Invest ESG Top Euroland SGD LCH (P)

Categoria Morningstar™

Azionari Altri Settori

Benchmark Morningstar

Not Categorized
Usato nel Report

Benchmark Dichiarato

EURO STOXX 50 NR EUR

Morningstar Rating™

Senza rating

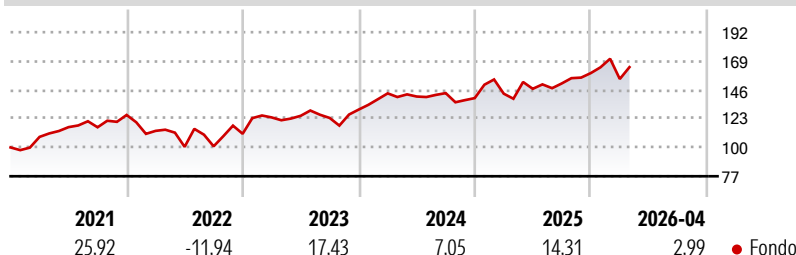
Obiettivo d'Investimento Dichiarato

Obiettivo della politica di investimento del comparto è conseguire un rendimento superiore alla media. Almeno il 75% del patrimonio complessivo del comparto verrà investito in azioni di emittenti con sede in uno Stato membro dell'Unione Monetaria ed Economica europea (EMU). Il comparto rivolge un'attenzione particolare alle società con più elevata capitalizzazione di mercato. Infine, il gestore del fondo intende disporre di un portafoglio concentrato, composto ad esempio di 40-60 diversi titoli azionari. A seconda della situazione del mercato è possibile allontanarsi dall'obiettivo di diversificazione di cui sopra.

Misure di Rischio

3Y Alpha	-	3Y Sharpe Ratio	0,57
3Y Beta	-	3Y Std Dev	14,04
3Y R-Squared	-	3Y Risk	-
3Y Info Ratio	-	5Y Risk	-
3Y Tracking Error	-	10Y Risk	-

Rendimenti



Rend. Cumulati %

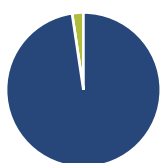
Periodo	Fondo
3-Mesi	0,09
6-Mesi	5,67
1-Anno	18,17
3-Anni Ann.ti	10,47
5-Anni Ann.ti	8,09
10-Anni Ann.ti	8,94

Rendimenti aggiornati al 30/04/2026

Rendimenti

Periodo	Q1	Q2	Q3	Q4
2026	-2,96	-	-	-
2025	2,53	2,72	2,93	5,45
2024	9,95	-1,76	1,94	-2,78
2023	11,78	1,05	-1,37	5,41
2022	-10,09	-11,24	0,40	9,91

Portafoglio 31/03/2026



Asset Allocation %

Azioni	97,64
Obbligazioni	0,00
Liquidità	2,36
Altro	0,00

Netta

Style Box Azionaria

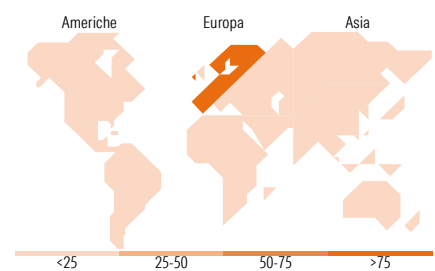


Mkt Cap %

Capitalizzazione	Fondo
Giant	61,36
Large	28,94
Medium	8,91
Small	0,79
Micro	0,00

Capitalizzazione media di mercato

Ave Mkt Cap EUR	83.895,17
-----------------	-----------



Titoli principali

Nome	Settore	%
ASML Holding NV	9,21	
Schneider Electric SE	4,74	
Banco Santander SA	4,50	
Siemens Energy AG Ordinary...	3,89	
AXA SA	3,84	
Deutsche Telekom AG	3,82	
SAP SE	3,67	
Intesa Sanpaolo	3,52	
Enel SpA	3,06	
Lvmh Moet Hennessy Louis...	2,90	
% Primi 10 Titoli sul Patrimonio	43,15	
Numero Complessivo di Titoli Azionari	49	
Numero Complessivo di Titoli Obbligazionari	0	

Distribuzione Settoriale %

Settore	Fondo
Ciclico	39,84
Materie Prime	2,98
Beni di Consumo Ciclici	10,48
Finanza	26,38
Immobiliare	-
Sensibile	41,08
Telecomunicazioni	5,25
Energia	-
Beni Industriali	19,18
Tecnologia	16,66
Difensivo	19,08
Beni Difensivi	3,81
Salute	7,81
Servizi di Pubblica Utilità	7,46

Ripartizione Geografica %

Regione	Fondo
America	3,36
Stati Uniti	3,36
Canada	0,00
America Latina e Centrale	0,00
Europa	96,64
Regno Unito	0,32
Europa Occidentale - Euro	96,31
Europa Occidentale - Non Euro	0,00
Europa dell'Est	0,00
Africa	0,00
Medio Oriente	0,00
Asia	0,00
Giappone	0,00
Australasia	0,00
Asia - Paesi Sviluppati	0,00
Asia - Emergente	0,00

Anagrafica

Società di Gestione	DWS Investment S.A.	Patrimonio Classe (Mln)	0,40 SGD	Investimento Min. Ingresso	-
Telefono	+352 42101-1	(30/04/2026)		Investimento Min. Successivo	1 Quota
Web	www.dws.lu	Domicilio	LUSSEMBURGO	T.E.R.	-
Data di Partenza	16/06/2014	Valuta del Fondo	SGD	Spese correnti	1,63%
Nome del Gestore	Frank Kuemmet	UCITS	Si	Commissione di incentivo	-
Data Inizio Gestione	01/09/2006	Inc/Acc	Acc		
NAV (30/04/2026)	SGD 22,92	ISIN	LU1054341976		
Patrimonio Netto (Mln)	403,94 EUR				

(31/03/2026)