

# JPMorgan Funds - Income Fund A (div) EUR (hedged)

## Categoria Morningstar™

Obbligazionari Altro

## Benchmark Morningstar

Not Categorized  
Usato nel Report

## Benchmark Dichiarato

Bloomberg US Agg Bond TR USD

## Morningstar Rating™

Senza rating

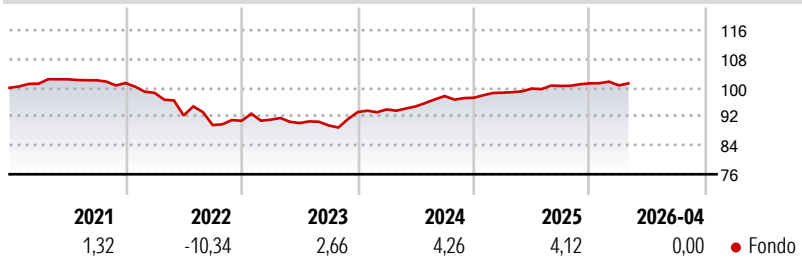
### Obiettivo d'Investimento Dichiarato

Il Comparto mira a conseguire il proprio obiettivo investendo in chiave opportunistica in molteplici mercati del debito e settori che secondo il Gestore degli Investimenti presentino un elevato potenziale di generazione di reddito corretto per il rischio e cercando al contempo di trarre beneficio dalle opportunità di crescita del capitale. L'esposizione a determinati paesi, settori, valute e rating creditizi di titoli di debito può variare e può di volta in volta essere concentrata.

### Misure di Rischio

3Y Alpha	-	3Y Sharpe Ratio	0,16
3Y Beta	-	3Y Std Dev	2,79
3Y R-Squared	-	3Y Risk	-
3Y Info Ratio	-	5Y Risk	-
3Y Tracking Error	-	10Y Risk	-

### Rendimenti



### Rend. Cumulati %

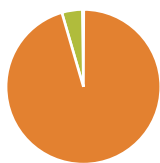
Periodo	Fondo
3-Mesi	0,00
6-Mesi	0,92
1-Anno	2,73
3-Anni Ann.ti	3,38
5-Anni Ann.ti	-0,14
10-Anni Ann.ti	1,59

Rendimenti aggiornati al 08/05/2026

### Rendimenti

Periodo	Q1	Q2	Q3	Q4
Trimestrali %				
2026	-0,56	-	-	-
2025	1,44	1,17	0,75	0,71
2024	0,78	0,91	3,02	-0,48
2023	0,34	-1,03	-0,74	4,15
2022	-2,68	-6,38	-2,88	1,33

### Portafoglio 31/03/2026

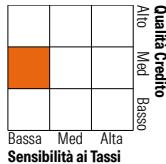


### Asset Allocation %

Asset Class	Netta
Azioni	0,07
Obbligazioni	95,41
Liquidità	4,29
Altro	0,22

### Fixed Income Style

Stile	Fondo
Duration Effettiva	2,78
Maturità effettiva	-
Qualità Credito Media	BBB



### Credit Quality %

Fond	Credit Quality %	Fond	Credit Quality %
o	o	o	o
AAA	48,83	BBB	11,41
AA	2,51	BB	34,83
A	2,42	B	0,00
		Below B	0,00
		Not Rated	0,00

### Titoli principali

Nome	Settore	%
Government National Mortgage...	-	7,04
Government National Mortgage...	-	2,57
Government National Mortgage...	-	2,14
Federal Home Loan Mortgage...	-	1,18
Fnma Pass-Thru I 6%	-	1,02
Federal National Mortgage...	-	0,83
Federal National Mortgage...	-	0,73
Federal Home Loan Mortgage...	-	0,68
Federal Home Loan Mortgage...	-	0,57
Federal National Mortgage...	-	0,54
% Primi 10 Titoli sul Patrimonio		17,30
Numero Complessivo di Titoli Azionari		8
Numero Complessivo di Titoli Obbligazionari		2.240

### Fixed Income Sector Weightings %

Settore	Fondo
Gov	3,47
Societario	28,60
Cartolarizzazioni	63,90
Enti Locali	0,23
Liquidità ed equivalenti	4,31
Derivati	-0,51

### Coupon Range %

Range	Fondo
0 coupon	2,09
Da 0 a 4 cedole	18,64
Da 4 a 6 cedole	52,33
Da 6 a 8 cedole	18,45
Da 8 a 10 cedole	6,72
Da 10 a 12 cedole	0,70
Oltre 12 cedole	1,08

### Scadenze %

Scadenza	Fondo
da 1 a 3	8,06
da 3 a 5	13,83
da 5 a 7	7,54
da 7 a 10	4,07
da 10 a 15	2,62
da 15 a 20	3,74
da 20 a 30	40,08
oltre 30	18,78

### Anagrafica

Società di Gestione	JPMorgan Asset Management (Europe) S.à r.l.	Patrimonio Classe (Mln)	76,80 EUR	Investimento Min. Ingresso	35.000 EUR
Telefono	+352 34 101	Domicilio	LUSSEMBURGO	Investimento Min. Successivo	5.000 EUR
Web	http://www.jpmorganassetmanagement.com	Valuta del Fondo	EUR	T.E.R.	1,17%
Data di Partenza	16/06/2014	UCITS	Si	Spese correnti	1,18%
Nome del Gestore	J. Andrew Norelli	Inc/Acc	Inc	Commissione di incentivo	-
Data Inizio Gestione	02/06/2014	ISIN	LU1041599744		
NAV (08/05/2026)	EUR 51,58				
Patrimonio Netto (Mln)	13.630,38 USD				

(31/03/2026)