

BlackRock Global Funds - Emerging Markets Equity Income Fund I2 CHF Hedged

Categoria Morningstar™

Azionari Altri Settori

Benchmark Morningstar
Not Categorized
Usato nel Report
Benchmark Dichiarato

MSCI EM NR USD

Morningstar Rating™

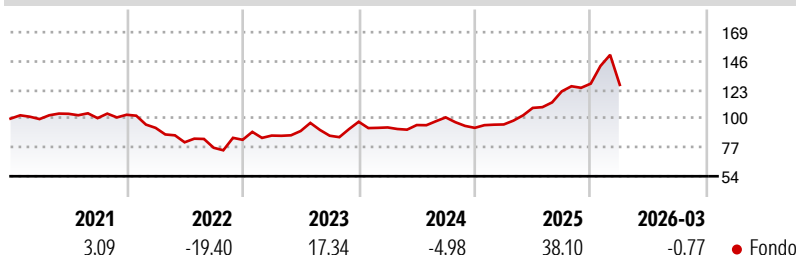
Senza rating

Obiettivo d'Investimento Dichiarato

si propone di ottenere un reddito sopra la media dai propri investimenti azionari, senza tuttavia sacrificare la crescita del capitale nel lungo periodo, investendo su scala mondiale almeno il 70% del patrimonio complessivo in titoli azionari di società con sede o che svolgono la loro attività economica prevalentemente in mercati emergenti. Gli investimenti possono essere effettuati anche in titoli azionari di società con sede o che svolgono la loro attività economica prevalentemente in paesi sviluppati che hanno attività di rilievo in questi paesi emergenti. La distribuzione dei redditi è al lordo delle spese.

Misure di Rischio

3Y Alpha	-	3Y Sharpe Ratio	0,67
3Y Beta	-	3Y Std Dev	16,97
3Y R-Squared	-	3Y Risk	-
3Y Info Ratio	-	5Y Risk	-
3Y Tracking Error	-	10Y Risk	-

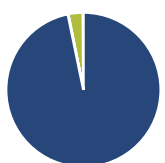
Rendimenti

Rend. Cumulati %

Periodo	Fondo
3-Mesi	0,11
6-Mesi	5,05
1-Anno	35,49
3-Anni Ann.ti	14,59
5-Anni Ann.ti	5,32
10-Anni Ann.ti	8,20

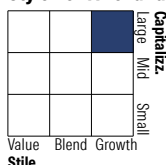
Rendimenti aggiornati al 02/04/2026

Rendimenti

Periodo	Q1	Q2	Q3	Q4
Trimestrali %				
2026	-0,77	-	-	-
2025	2,91	13,88	12,15	5,07
2024	-4,67	2,06	6,45	-8,25
2023	4,08	4,21	-4,19	12,92
2022	-10,16	-12,42	-5,38	8,27

Portafoglio 28/02/2026

Asset Allocation %

Azioni	96,76
Obbligazioni	0,09
Liquidità	3,03
Altro	0,12

Netta
Style Box Azionaria

Mkt Cap %

Capitalizzazione	Fondo
Giant	57,07
Large	28,75
Medium	10,51
Small	3,67
Micro	0,00

Capitalizzazione media di mercato

Ave Mkt Cap USD	65.156,1
	3


Titoli principali

Nome	Settore	%
BlackRock ICS USD...	-	8,99
Taiwan Semiconductor...		7,47
Tencent Holdings Ltd		4,58
SK Hynix Inc		3,71
Samsung Electronics Co Ltd...		2,74
SK Square		2,69
Wiwynn Corp Ordinary Shares		2,30
Samsung Electronics Co Ltd		2,13
Silvercorp Metals Inc		2,09
Zijin Mining Group Co Ltd...		2,09
% Primi 10 Titoli sul Patrimonio		38,79
Numero Complessivo di Titoli Azionari		94
Numero Complessivo di Titoli Obbligazionari		0

Distribuzione Settoriale %

Settore	Fondo
Ciclico	45,03
Materie Prime	12,42
Beni di Consumo Ciclici	11,17
Finanza	20,68
Immobiliare	0,76
Sensibile	51,23
Telecomunicazioni	5,68
Energia	1,31
Beni Industriali	11,07
Tecnologia	33,16
Difensivo	3,74
Beni Difensivi	1,75
Salute	1,30
Servizi di Pubblica Utilità	0,70

Ripartizione Geografica %

Regione	Fondo
America	14,57
Stati Uniti	1,44
Canada	5,05
America Latina e Centrale	8,07
Europa	12,92
Regno Unito	0,00
Europa Occidentale - Euro	2,80
Europa Occidentale - Non Euro	0,00
Europa dell'Est	3,57
Africa	5,48
Medio Oriente	1,07
Asia	72,52
Giappone	0,00
Australasia	0,00
Asia - Paesi Sviluppati	37,36
Asia - Emergente	35,15

Anagrafica

Società di Gestione	BlackRock (Luxembourg) SA	Patrimonio Classe (Mln)	0,10 CHF	Investimento Min. Ingresso	10.000.000 USD
Telefono	+44 20 77433000	Domicilio	LUSSEMBURGO	Investimento Min. Successivo	1.000 USD
Web	www.blackrock.com	Valuta del Fondo	CHF	T.E.R.	-
Data di Partenza	18/06/2014	UCITS	Si	Spese correnti	0,90%
Nome del Gestore	-	Inc/Acc	Acc	Commissione di incentivo	-
Data Inizio Gestione	16/04/2025	ISIN	LU1074795896		
NAV (02/04/2026)	CHF 15,22				

BlackRock Global Funds - Emerging Markets Equity Income Fund I2 CHF Hedged

Patrimonio Netto (Mln) 200,33 USD

(28/02/2026)